

**Suðurnesjabær**  
Ársreikningur  
2021



Suðurnesjabær  
Sunnubraut 4  
250 Suðurnesjabæ  
kt. 550518-1200

# Suðurnesjabær

## Ársreikningur

### 2021

#### **Efnisyfirlit**

Áritun bæjarstjórnar og bæjarstjóra	2
Áritun óháðs endurskoðanda	3-4
Rekstrarreikningur	5
Efnahagsreikningur	6-7
Yfirlit um sjóðstreymi	8
Skýringar	9-22
Yfirlýsing um stjórnarhætti og ófjárhagsl. uppl.	23

## Áritun bæjarstjórnar og bæjarstjóra

Ársreikningur Suðurnesjabæjar er gerður í samræmi við sveitarstjórnarlög, lög um ársreikninga, reglugerð um bókhald, fjárhagsáætlanir og ársreikninga sveitarfélaga og auglýsingar ráðuneytis sveitarstjórnarmála um reikningssskil sveitarfélaga. Í ársreikningnum er gerð grein fyrir reikningssskilaaðferðum og þeim breytingum sem á þeim hafa orðið frá fyrra ári.

Starfsemin skiptist í A hluta annarsvegar og B hluta hinsvegar. Til A hluta (sveitarsjóður) telst starfsemi sem að hluta eða öllu leyti er fjármögnuð með skatttekjum en í B hluta eru fyrirtæki sem að hálfu eða meirihluta eru í eigu bæjarfélagsins og eru rekin sem fjárhagslega sjálfstæðar einingar sem eru: Hafnarsjóður, Félagslegar íbúðir, Fráveita, Vatnsveita, Íbúðir aldraðra, Fræðasetur og Bílastæðasjóður Suðurnesjabæjar.

Rekstrartekjur sveitarfélagsins á árinu námu um 4.689,1 milljónum króna samkvæmt samanteknum rekstrarreikningi fyrir A og B hluta en fjárhagsáætlun gerði ráð fyrir rekstrartekjum um 4.569,3 milljónum króna. Rekstrartekjur A-hluta námu um 4.456,5 milljón króna en fjárhagsáætlun gerði ráð fyrir rekstrartekjum um 4.336,1 milljónum króna.

Rekstrarniðurstaða sveitarfélagsins samkvæmt samanteknum rekstrarreikningi A og B hluta var neikvæð að fjárhæð um 106,9 milljónir króna en samkvæmt fjárhagsáætlun var gert ráð fyrir um 142,5 milljónum króna neikvæðri afkomu. Rekstrarafkoma A hluta var neikvæð að fjárhæð 83,6 milljónum króna en fjárhagsáætlun gerði ráð fyrir neikvæðri afkomu um 159,5 milljónir króna. Eigið fé sveitarfélagsins í árslok nam 4.100,5 milljónum króna samkvæmt efnahagsreikningi, en þar af nam eigið fé A hluta 4.473,7 milljónum króna.

Hlutfall heildarskulda og skuldbinding af reglulegum tekjum er 69,74% hjá sjóðum A og B hluta, en var 64,7% árið 2020, Hlutfallið hjá A hluta er 45,55% en var 39,97% árið 2020. Skv. 64. gr. 2. málsg. sveitarstjórnarlaga á þetta hlutfall ekki að vera hærra en 150%.

Covid-19 heimsfaraldurinn sem nú geisar hefur haft veruleg áhrif á mörgum sviðum þar með talið efnahagsleg og ekki er ljóst hver endanleg áhrif faraldursins verða. Sjá nánar í skýringu 19.


Íbúafjöldi í Suðurnesjabæ 1. desember 2021 var 3744 og var fjölgun um 95 einstakling frá fyrra ári.

Í samræmi við lög um ársreikninga birtir sveitarfélagið yfirlýsingu um stjórnarhætti og ófjárhagslegar upplýsingar. Framangreindar upplýsingar eru settar fram í fylgiskjali við ársreikninginn, Yfirlýsing um stjórnarhætti og ófjárhagsleg upplýsingagjöf.

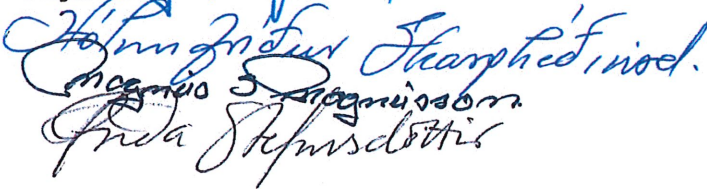
Ársreikningur Suðurnesjabæjar fyrir árið 2021 er tilbúinn til endurskoðunar og afgreiðslu í bæjarstjórn.

Suðurnesjabær 23. mars 2022

Bæjarstjóri:



Bæjarráð:




Hönngríður Skarphédíuod.  
Magnús S. Magnússon.  
Prida Stefánsdóttir


Bæjarstjórn Suðurnesjabæjar staðfestir hér með ársreikning Suðurnesjabæjar fyrir árið 2021 með undirritun

Suðurnesjabær 4. maí 2022

Bæjarstjórn:



Hönngríður Skarphédíuod.  
Staður Áskur  
Magnús S. Magnússon.  
Svanhildur



Daði Bergþóris  
Katrín Petrusdóttir  
Prida Stefánsdóttir  
Laufrík Efnúsd.

# Áritun óháðs endurskoðanda

## Til bæjarstjórnar Suðurnesjabæjar

### Álit

Við höfum endurskoðað meðfylgjandi ársreikning Suðurnesjabæjar fyrir árið 2021. Ársreikningurinn hefur að geyma ársreikning fyrir A hluta starfsemi sveitarfélagsins og ársreikning fyrir A og B hluta. Hann greinist í rekstrarreikning, efnahagsreikning, yfirlit um sjóðstreymi, upplýsingar um mikilvægar reikningsskilaaðferðir og aðrar skýringar.

Það er álit okkar að ársreikningurinn gefi glögga mynd af afkomu Suðurnesjabæjar á árinu 2021, efnahag þess 31. desember 2021 og breytingu á handbæru fé á árinu 2021, í samræmi við lög um ársreikninga og settar reikningsskilareglur.

### Grundvöllur fyrir álit

Endurskoðað var í samræmi við alþjóðlega endurskoðunarstaðla. Ábyrgð okkar samkvæmt þeim stöðlum er nánar lýst í kaflanum um ábyrgð endurskoðanda hér að neðan. Við erum óháð Suðurnesjabæ í samræmi við alþjóðlegar siðareglur og settar siðareglur fyrir endurskoðendur á Íslandi og höfum við uppfyllt ákvæði þeirra. Við teljum að við endurskoðunina höfum við aflað nægilegra og viðeigandi gagna til að byggja álit okkar á.

### Aðrar upplýsingar

Bæjarstjórn og bæjarstjóri bera ábyrgð á öðrum upplýsingum. Aðrar upplýsingar innifela skýrslu bæjarstjórnar og bæjarstjóra og yfirlýsingu um stjórnarhætti og ófjárhagslegar upplýsingar.

Álit okkar á ársreikningnum nær ekki yfir aðrar upplýsingar og við ályktum hvorki um, né veitum staðfestingu á efni þeirra ef frá er talin sú staðfesting varðandi skýrslu bæjarstjórnar og bæjarstjóra sem fram kemur hér að neðan.

Í tengslum við endurskoðun okkar berum við ábyrgð á að lesa framangreindar aðrar upplýsingar og skoða hvort þær séu í verulegu ósamræmi við ársreikninginn eða þekkingu okkar sem við höfum aflað við endurskoðunina eða virðast að öðru leyti innifela verulegar skekkjur. Ef við komumst að þeirri niðurstöðu, byggt á þeirri vinnu sem við höfum framkvæmt, að það séu verulegar skekkjur í öðrum upplýsingum ber okkur að skýra frá því. Það er ekkert sem við þurfum að skýra frá hvað þetta varðar.

Í samræmi við ákvæði 2. mgr. 104 gr. laga nr. 3/2006 um ársreikninga staðfestum við samkvæmt okkar bestu vitund að í skýrslu bæjarstjórnar og bæjarstjóra sem fylgir ársreikningi þessum eru veittar þær upplýsingar sem þar ber að veita í samræmi við lög um ársreikninga og koma ekki fram í skýringum.

### Ábyrgð bæjarstjórnar og bæjarstjóra á ársreikningnum

Bæjarstjórn og bæjarstjóri eru ábyrg fyrir gerð og framsetningu ársreikningsins í samræmi við lög um ársreikninga og reglur um reikningsskil sveitarfélaga. Bæjarstjórn og bæjarstjóri eru einnig ábyrg fyrir því innra eftirliti sem nauðsynlegt er varðandi gerð og framsetningu ársreikningsins, þannig að hann sé án verulegra annmarka, hvort sem er vegna sviksemi eða mistaka.

Við gerð ársreikningsins ber bæjarstjórn og bæjarstjóra að leggja mat á rekstrarhæfi sveitarfélagsins og upplýsa, eftir því sem við á, um þætti er varða rekstrarhæfi og miða grundvöll reikningsskilanna við áframhaldandi rekstrarhæfi nema það sé ekki lengur til staðar.

# Áritun óháðs endurskoðanda

## Ábyrgð endurskoðanda á endurskoðun ársreikningsins

Markmið okkar er að afla nægjanlegrar vissu um að ársreikningurinn sé án verulegra annmarka, hvort sem er af völdum sviksemi eða mistaka og að gefa út áritun sem felur í sér álit okkar.

Nægjanlega vissu er þó ekki trygging þess að endurskoðun framkvæmd í samræmi við alþjóðlega endurskoðunarstaðla muni uppgötva allar verulegar skekkjur séu þær til staðar. Skekkjur geta orðið vegna mistaka eða sviksemi og eru álitnar verulegar ef þær gætu haft áhrif á fjárhagslega ákvarðanatöku notenda ársreikningsins, einar og sér eða samanlagðar.

Endurskoðun okkar í samræmi við alþjóðlega endurskoðunarstaðla byggir á faglegri dómgreind og beitum við gagnrýnni hugsun við endurskoðunina. Við framkvæmum einnig eftirfarandi:

- Greinum og metum hættuna á verulegri skekkju í ársreikningnum, hvort sem er vegna mistaka eða sviksemi, hönnum og framkvæmum endurskoðunaraðgerðir til að bregðast við þeim hættum og öflum endurskoðunargagna sem eru nægjanleg og viðeigandi til að byggja álit okkar á. Hættan á að uppgötva ekki verulega skekkju vegna sviksemi er meiri en að uppgötva ekki skekkju vegna mistaka, þar sem sviksemi getur falið í sér samsæri, skjalafals, misvísandi framsetningu ársreiknings, að einhverju sé viljandi sleppt eða að farið sé framhjá innri eftirlitsaðgerðum.
- Öflum skilnings á innra eftirliti, sem snertir endurskoðunina, í þeim tilgangi að hanna viðeigandi endurskoðunaraðgerðir, en ekki í þeim tilgangi að veita álit á virkni innra eftirlits félagsins.
- Metum hvort reikningsskilaaðferðir sem notaðar eru, og tengdar skýringar, séu viðeigandi og hvort reikningshaldslegt mat stjórnenda sé raunhæft
- Ályktum um notkun stjórnenda á forsendunni um rekstrarhæfi og metum á grundvelli endurskoðunarinnar hvort verulegur vafi leiki á rekstrarhæfi eða hvort aðstæður séu til staðar sem gætu valdið verulegum efasemdum um rekstrarhæfi. Ef við teljum að verulegur vafi leiki á rekstrarhæfi ber okkur að vekja sérstaka athygli á viðeigandi skýringum ársreikningsins í áritun okkar. Ef slíkar skýringar eru ófullnægjandi þurfum við að víkja frá fyrirvaralausri áritun. Niðurstaða okkar byggir á endurskoðunargögnum sem aflað er fram að dagsetningu áritunar okkar. Engu að síður geta atburðir eða aðstæður í framtíðinni valdið óvissu um rekstrarhæfi félagsins.
- Metum í heild sinni hvort ársreikningurinn gefi glögga mynd af undirliggjandi viðskiptum og atburðum, metum framsetningu, uppbyggingu, innihald og þar með talið skýringar við ársreikninginn með tilliti til glöggrar myndar.

Okkur ber skylda til að upplýsa bæjarstjórn meðal annars um áætlað umfang og tímasetningu endurskoðunarinnar og veruleg atriði sem komu upp í endurskoðun okkar, þar á meðal verulega annmarka á innra eftirlit sem komu fram í endurskoðuninni, ef við á.

Suðurnesjabær 4. maí 2022

**Deloitte ehf.**



Jónas Gestur Jónasson  
endurskoðandi



Kristján Þór Ragnarsson  
endurskoðandi

## Rekstrarreikningur ársins 2021

Skýr.	A hluti			A og B hluti			
	2021	Áætlun 2021	2020	2021	Áætlun 2021	2020	
Skatttekjur án framlaga jöfnunarsjóða ..	3	2.862.529	2.773.011	2.690.182	2.855.512	2.773.011	2.683.229
Framlag úr jöfnunarsjóði .....	3	962.302	894.817	863.899	962.302	894.817	863.899
Aðrar tekjur .....	3	<u>631.665</u>	<u>668.313</u>	<u>544.040</u>	<u>871.313</u>	<u>901.446</u>	<u>766.572</u>
		4.456.495	4.336.141	4.098.121	4.689.127	4.569.274	4.313.699
Laun og launatengd gjöld.....	4	(2.294.039)	(2.304.841)	(2.044.017)	(2.347.612)	(2.359.316)	(2.102.886)
Breyting lífeyrisskuldbindinga .....	4	(153.233)	(92.723)	(92.213)	(183.655)	(108.923)	(111.098)
Annar rekstrarkostnaður .....		<u>(1.772.344)</u>	<u>(1.825.964)</u>	<u>(1.618.936)</u>	<u>(1.819.742)</u>	<u>(1.867.314)</u>	<u>(1.674.091)</u>
		(4.219.616)	(4.223.528)	(3.755.166)	(4.351.009)	(4.335.553)	(3.888.075)
<b>Rekstrarafkoma fyrir afskriftir</b>		236.879	112.613	342.955	338.118	233.721	425.625
Afskriftir fastafjármuna .....	7	<u>(205.820)</u>	<u>(192.940)</u>	<u>(194.292)</u>	<u>(247.490)</u>	<u>(233.339)</u>	<u>(237.200)</u>
<b>Rekstrarafkoma fyrir fjármagnsliði</b>		31.059	(80.327)	148.663	90.628	382	188.425
Fjármunatekjur .....	5	43.204	31.986	47.934	35.615	21.002	40.705
Fjármagnsgjöld .....	5	<u>(157.843)</u>	<u>(111.148)</u>	<u>(155.807)</u>	<u>(233.170)</u>	<u>(163.873)</u>	<u>(219.542)</u>
<b>Rekstrarafkoma ársins</b>		<u>(83.580)</u>	<u>(159.489)</u>	<u>40.790</u>	<u>(106.927)</u>	<u>(142.488)</u>	<u>9.587</u>

## Efnahagsreikningur 31. desember 2021

Eignir	Skýr.	A hluti		A og B hluti	
		31.12.2021	31.12.2020	31.12.2021	31.12.2020
<b>Varanlegir rekstrarfjármunir</b>					
Lóðir og lendur .....	7	1.302.603	1.143.652	1.302.603	1.143.652
Fasteignir .....	7	4.129.615	3.901.259	4.402.315	4.184.780
Veitukerfi .....	7	0	0	612.232	525.243
Hafnarmannvirki .....	7	10.408	11.809	129.100	136.654
Gatnakerfi .....	7	964.747	920.239	964.747	920.239
Áhöld og tæki .....	7	155.151	127.546	171.845	140.412
		<u>6.562.525</u>	<u>6.104.506</u>	<u>7.582.842</u>	<u>7.050.981</u>
<b>Áhættufjármunir og langtímakröfur</b>					
Eignarhlutar í félögum .....	8	258.218	235.254	258.218	235.254
Langtímakröfur á eigin fyrirtæki B .....		81.540	80.766	0	0
Aðrar langtímakröfur .....	9	4.051	3.930	4.051	3.930
Fyrirframgreitt vegna lífeyrisgreiðslu .....	17	143.284	149.506	143.284	149.506
		<u>487.094</u>	<u>469.456</u>	<u>405.554</u>	<u>388.690</u>
		<u>7.049.619</u>	<u>6.573.962</u>	<u>7.988.396</u>	<u>7.439.671</u>
<b>Veltufjármunir</b>					
Óinnheimtar tekjur og viðskiptakröfur .....	10	245.067	211.634	261.121	226.391
Aðrar skammtímakröfur .....	10	122.827	116.523	123.706	140.986
Viðskiptakröfur á eigin fyrirtæki B .....		114.016	240.063	0	0
Fyrirframgreitt vegna lífeyris .....	17	6.222	6.222	6.222	6.222
Sjóður og bankainnistæður .....	10	699.353	748.212	699.448	748.265
		<u>1.187.485</u>	<u>1.322.654</u>	<u>1.090.497</u>	<u>1.121.864</u>
<b>Eignir</b>		<u>8.237.104</u>	<u>7.896.616</u>	<u>9.078.893</u>	<u>8.561.535</u>

## Efnahagsreikningur 31. desember 2021

Eigið fé og skuldir	Skýr.	A hluti		A og B hluti	
		31.12.2021	31.12.2020	31.12.2021	31.12.2020
<b>Eigið fé</b>					
Óráðstafað eigið fé .....	11	4.473.711	4.429.561	4.100.485	4.079.682
		<u>4.473.711</u>	<u>4.429.561</u>	<u>4.100.485</u>	<u>4.079.682</u>
<b>Skuldbindingar</b>					
Lífeyrisskuldbinding .....	12	981.138	873.696	1.158.425	1.028.398
Leiguskuldir .....	14	96.887	99.672	96.887	99.672
Búseturéttur .....		0	0	13.590	12.728
		<u>1.078.025</u>	<u>973.367</u>	<u>1.268.902</u>	<u>1.140.798</u>
<b>Langtímaskuldir</b>					
Skuldir við lánastofnanir .....	13	2.032.684	1.922.729	2.990.367	2.722.003
		<u>2.032.684</u>	<u>1.922.729</u>	<u>2.990.367</u>	<u>2.722.003</u>
<b>Skammtímaskuldir</b>					
Næsta árs afborgun lífeyrisskuldbindingar .....	12	36.422	32.581	43.004	38.350
Næsta árs afborganir langtímaskulda .....	13	188.943	195.089	263.828	257.707
Næsta árs afborganir leiguskulda .....	14	7.288	6.634	7.288	6.634
Skuldir við eigin fyrirtæki B .....		27.930	32.935	0	0
Aðrar skammtímaskuldir .....	15	392.100	303.720	405.019	316.360
		<u>652.684</u>	<u>570.959</u>	<u>719.139</u>	<u>619.051</u>
<b>Skuldir</b>		<u>3.763.393</u>	<u>3.467.055</u>	<u>4.978.408</u>	<u>4.481.853</u>
<b>Eigið fé og skuldir</b>		<u>8.237.104</u>	<u>7.896.616</u>	<u>9.078.893</u>	<u>8.561.535</u>



## Yfirlit um sjóðstreymi ársins 2021

Skýr.	A hluti			A og B hluti			
	2021	Áætlun 2021	2020	2021	Áætlun 2021	2020	
<b>Rekstrarhreyfingar</b>							
Rekstrarafkoma ársins .....	(83.580)	(159.489)	40.790	(106.927)	(142.488)	9.587	
Afskriftir .....	6	205.820	192.940	194.292	247.490	233.339	237.200
Söluhagnaður fastafjármuna .....	(2.552)	0	(469)	(2.552)	0	(469)	
Breyting á fyrirframgreiðslu .....	6.222	6.222	6.222	6.222	6.222	6.222	
Breyting á lífeyrisskuldbindingu .....	12	147.011	92.723	85.073	177.433	108.923	103.958
Verðbætur af skuldum og eignum .....	98.255	59.784	64.319	140.657	83.411	98.551	
Veltufé frá rekstri	371.176	192.180	390.227	462.324	289.406	455.049	
Óinnheimtar tekjur, breyting .....	10	(33.434)	0	42.492	(33.434)	0	42.492
Rekstrartengdar eignir, breyting .....	10	(4.588)	0	(34.659)	17.699	0	(38.691)
Rekstrartengdar skuldir, breyting .....	15	89.026	0	35.015	89.562	0	35.989
Greitt vegna lífeyrisskuldbindingar .....	12	(35.726)	(9.000)	(29.411)	(42.752)	(9.000)	(36.161)
<b>Handbært fé frá rekstri</b>		<b>386.454</b>	<b>183.180</b>	<b>403.664</b>	<b>493.399</b>	<b>280.406</b>	<b>458.679</b>
<b>Fjárfestingahreyfingar</b>							
Keyptir varanlegir rekstrarfjármunir .....	10	(543.238)	(624.800)	(356.867)	(658.749)	(655.800)	(405.650)
Seldir varanlegir rekstrarfjármunir .....	7	9.210	0	1.777	9.210	0	2.313
Keyptir eignarhlutar .....	(23.094)	(15.000)	0	(23.094)	(15.000)	0	
Seldir eignarhlutar .....	500	0	500	500	0	500	
		<b>(556.622)</b>	<b>(639.800)</b>	<b>(354.590)</b>	<b>(672.134)</b>	<b>(670.800)</b>	<b>(402.837)</b>
<b>Fjármögnunarhreyfingar</b>							
Afborganir langtímaskulda .....	(242.286)	(202.385)	(93.128)	(433.409)	(261.571)	(158.387)	
Afborganir af leiguskuldbindingu .....	(6.773)	(5.370)	(6.183)	(6.773)	(5.370)	(6.183)	
Nýjar langtímaskuldir .....	250.000	550.000	357.408	570.000	550.000	357.408	
Staða eigin fyrirtækja, breyting .....	120.268	7.326	(58.022)	0	0	0	
		<b>121.209</b>	<b>349.571</b>	<b>200.075</b>	<b>129.818</b>	<b>283.059</b>	<b>192.838</b>
Hækkun (lækkun) handbærs fjár .....	(48.960)	(107.049)	249.148	(48.917)	(107.335)	248.679	
Handbært fé í upphafi árs .....	748.212	573.749	499.064	748.265	574.254	499.585	
Handbært fé í lok árs .....	<b>699.253</b>	<b>466.700</b>	<b>748.212</b>	<b>699.348</b>	<b>466.919</b>	<b>748.265</b>	

# Skýringar

## 1. Almennar upplýsingar

Starfsemi sveitarfélagsins er skipt í A og B-hluta. Til A-hluta telst sveitarsjóður, sem er Aðalsjóður sveitarfélagsins auk annarra sjóða og stofnana er sinna starfsemi sem að hluta eða öllu leyti eru fjármögnuð með skatttekjum, en auk Aðalsjóðs er um að ræða Eignarsjóð, Þjónustumiðstöð og Framtíðarsjóð.

Til B-hluta teljast stofnanir sveitarfélagsins og fyrirtæki sem að hálfu eða meirihluta eru í eigu sveitarfélagsins og eru reknar sem fjárhagslega sjálfstæðar einingar. Þau fyrirtæki og stofnanir sem falla undir B-hluta eru: Hafnarsjóður, Félagslegar íbúðir, Fráveita, Vatnsveita, Íbúðir aldraðra, Fræðasetur og Bílastæðasjóður Suðurnesjabæjar.

Ársreikningur Suðurnesjabæjar fyrir árið 2021 hefur að geyma ársreikning sveitarsjóðs og samantekinn ársreikning A- og B -hluta.

Fjárhagsáætlun Suðurnesjabæjar, með viðaukum, fyrir árið 2021 er hluti ársreikningsins og er birt í rekstrarreikningi og yfirliti um sjóðstreymi.

## 2. Reikningsskilaaðferðir

### Grundvöllur reikningsskíllanna

Ársreikningurinn er gerður í samræmi við sveitarstjórnarlög, lög um ársreikninga, reglugerð um bókhald, fjárhagsáætlanir og ársreikninga sveitarfélaga og auglýsingar stjórnvalda um reikningsskil sveitarfélaga. Við gerð hans er í öllum meginatriðum fylgt sömu reikningsskilaaðferðum og á fyrra ári. Ársreikningurinn er gerður eftir kostnaðarverðsaðferð.

### Ársreikningur sveitarsjóðs

Ársreikningur Bæjarsjóðs tekur til Aðalsjóðs, Eignarsjóðs og Framtíðarsjóðs. Í ársreikningnum eru öll veruleg innbyrðis viðskipti og viðskiptastöður á milli sjóða sem mynda Bæjarsjóð færð út.

### Samantekinn ársreikningur

Samantekinn ársreikningur tekur til Bæjarsjóðs og B-hluta fyrirtækja þar sem eignarhlutur Bæjarsjóðs er meiri en 50% í árslok. Í samantekna ársreikningnum eru ársreikningarnir lagðir saman, en viðskipti og viðskiptastöður á milli Bæjarsjóðs og fyrirtækja sem mynda samantekna ársreikninginn eru jöfnuð út.

Eftirfarandi er samantekt á helstu reikningsskilaaðferðum sveitarfélagsins.

### Mat og ákvarðanir

Við gerð ársreiknings þurfa stjórnendur, í samræmi við lög um ársreikninga, að taka ákvarðanir, meta og draga ályktanir sem hafa áhrif á eignir og skuldir á reikningsskiladegi, upplýsingar í skýringum og tekjur og gjöld. Við mat og ályktanir er byggt á reynslu og ýmsum öðrum þáttum sem taldir eru viðeigandi og mynda grundvöll þeirra ákvarðana sem teknar eru um bókfært verð eigna og skulda sem ekki liggur fyrir með öðrum hætti.

Breytingar á reikningshaldslegu mati eru færðar á því tímabili sem þær eiga sér stað.

### Erlendir gjaldmiðlar

Viðskipti í erlendum gjaldmiðlum eru færð á gildandi gengi þess dags sem viðskiptin fara fram. Peningalegar eignir og skuldir í erlendum gjaldmiðlum eru færðar miðað við gengi í lok reikningsskiladags. Gengismunur sem myndast er færður í rekstrarreikning.

### Innlausn tekna

Til skatttekna flokkast útsvar, fasteignaskattur og framlög úr Jöfnunarsjóði sveitarfélaga auk annarra tekna með skattgildi, svo sem lóðarleiga.

Útsvar er tekjufært samkvæmt staðgreiðsluskilagreinum og endanlegri álagningu ársins á undan, en aðrar skatttekjur eru tekjufærðar við álagningu þeirra.

Til lækkunar skatttekna eru færðar reiknaðar niðurfærslur til að mæta vanhöldum vegna vafasamra óinnheimtra skatttekna.

Álögð gatnagerðargjöld, heimæðargjöld og framlög frá Jöfnunarsjóði sveitarfélaga til stofnframkvæmda eru færð til lækkunar stofnverði viðkomandi eigna.

Tekjur af sölu vöru og þjónustu eru tekjufærðar þegar afhending vöru hefur farið fram og þjónusta verið innt af hendi.

Áfallnar vaxtatekjur eru færðar til tekna í samræmi við vaxtakjör viðkomandi eigna, en arðstekjur eru tekjufærðar þegar réttur til þeirra hefur skapast.

Hagnaður (tap) af sölu varanlegra rekstrarfjármuna er færður á meðal rekstrartekna/-gjalda, en hagnaður (tap) af sölu eignarhluta í félögum meðal fjármunatekna/-gjalda eða annarra tekna/gjalda.

### Skráning gjalda

Gjöld sem stofnað er til við öflun tekna á tímabilinu eru færð sem rekstrarkostnaður. Gjöld sem stofnað er til á reikningsárinu en varða síðari reikningsár eru færð til eignar í efnahagsreikningi sem fyrirframgreiddur kostnaður. Gjöld sem varða reikningsárið en koma til greiðslu síðar, eru færð til skuldar sem áfallinn kostnaður í efnahagsreikningi.

# Skýringar

## 2. Reikningsskilaaðferðir (framhald)

### Fjármunatekjur og fjármagnsgjöld

Vaxtatekjur eru færðar fyrir viðkomandi tímabil í samræmi við viðeigandi höfuðstól og vaxtaþrósentu.

Fjármagnsgjöld eru færð í rekstrarreikning á því tímabili sem þau falla til. Lántökukostnaður er eignfærður og afskrifaður línulega yfir líftíma lánsins.

Viðskipti í öðrum myntum en íslenskum krónum eru umreiknuð yfir í krónur á gengi viðskiptadags. Gengismunur sem myndast við greiðslu skulda og innheimtu krafna er færður í rekstrarreikning. Peningalegar eignir og skuldir í erlendri mynt eru umreiknaðar miðað við gengi myntar árslok og er áfallinn gengismunur færður í rekstrarreikning á meðal fjármagnsliða.

### Verðlags- og gengisviðmið

Eignir og skuldir, sem bundnar eru vísitölu eða gengi erlendra gjaldmiðla, eru færðar í ársreikninginn miðað við verðlag og gengi í árslok. Verðbætur og gengismunur sem myndast er færður í rekstrarreikningi.

### Niðurfærsla eigna

Langtímakröfur, óinnheimtar skatttekjur og aðrar útistandandi skammtímakröfur hafa verið metnar með tilliti til tapsáhættu og niðurfærðar með óbeinni afskrift í ársreikningi. Ekki er hér um endanlega afskrift að ræða heldur er myndaður mótreykingur sem mæta á þeim kröfum sem kunna að tapast. Breyting á niðurfærslu sem þannig er ákveðin að teknu tilliti til endanlegra tapaðra krafna á árinu er færð í rekstrarreikning.

### Varanlegir rekstrarfjármunir

Eignir eru skráðar meðal varanlegra rekstrarfjármuna þegar líklegt er að hagrænn ávinningur tengdur eigninni muni nýtast félaginu og hægt er að meta kostnað vegna eignarinnar með áreiðanlegum hætti. Varanlegir rekstrarfjármunir eru upphaflega skráðir á kostnaðarverði. Kostnaðarverð varanlegra rekstrarfjármuna samanstendur af kaupverði og öllum beinum kostnaði við að koma eigninni í tekjuhæft ástand.

Lóðir og lendum sem sveitarfélagið hefur leigutekjur af eru færðar á gangverði eða núvirði framtíðarleigutekna samkvæmt fyrirbyggjandi leigusamningum sé það lægra. Lóðir og lendum eru endurmetnar með reglubundnum hætti, og bókfært virði þeirra uppfært ef endurmetið verð þeirra er 5% umfram bókfært verð, sbr. álit reikningsskila og upplýsinganefndar 2/2010. Endurmat lóða og lenda er fært á eiginfjárræking.

Afskriftir eru reiknaðar af stofnverði varanlegra rekstrarfjármuna að frádregnum framlögum til þeirra og gjaldfærðar línulegri afskrift á áætluðum nýtingartíma eignanna. Afskriftartími eigna hefst þegar þær eru teknar í notkun. Ef rekstrarfjármunur er enn í notkun eftir að afskriftartíminn er á enda, er skilið eftir niðurlagsverð sem samsvarar eins árs afskrift, en þó ekki meira en sem svarar til 10% af stofnverði. Áætlaður nýtingartími eignanna greinist þannig:

Fasteignir, lóðir og gatnakerfi	40 til 100 ár
Vatnslögn og veitukerfi	25 til 50 ár
Gatnakerfi	25 til 50 ár
Veitukerfi	10 til 50 ár
Vélar, áhöld og tæki	5 til 10 ár

### Eignarhlutar í félögum

Eignarhlutar sveitarsjóðs í öðrum félögum eru færðir á kostnaðarverði í ársreikningi sveitarsjóðs og ekki er færð hlutdeild í afkomu þeirra í reikningsskilum hans þar sem fyrst og fremst er verið að draga fram ráðstöfun skatttekna í ársreikningi sveitarsjóðs.

Eignarhlutar B hluta fyrirtækja í öðrum félögum eru færðir á kostnaðarverði.

### Langtímakröfur

Langtímakröfur eru færðar til eignar eins og lánkjör segja til um. Næsta árs og gjaldfallnar afborganir langtímakrafna eru færðar á meðal veltufjármuna. Kröfurnar eru niðurfærðar til þess að mæta vanefndum við innheimtu þeirra, sbr. kafla hér frammar um niðurfærslu eigna.

### Óinnheimtar skatttekjur og viðskiptakröfur

Óinnheimtar skatttekjur og viðskiptakröfur eru færðar á nafnverði að teknu tilliti til niðurfærslu. Niðurfærslan er ekki endanleg afskrift heldur er myndaður mótreykingur til að mæta hugsanlegu tapi sem kann að myndast í framtíðinni.

### Handbært fé

Handbært fé félagsins samanstendur af sjóði og óbundnum bankainnstæðum.

### Leiguskuldir

Við upphaflega skráningu skuldbindingar vegna leigusamninga er leiguskuld færð á gangvirði hinnar leigðu eignar eða núvirði lágmarksleigugreiðslna sé það lægra. Lágmarksleigugreiðslum er skipt í vaxtagjöld og afborganir.

Lágmarksleigugreiðslur eru þær greiðslur á samningstíma sem leigutaka er skylt að greiða eða kann að verða krafinn um, að undanskilinni skilyrtri leigu, sem og viðhaldi, þjónustukostnaði, tryggingum og sköttum sem leigusali greiðir.

Við útreikning á núvirði lágmarksleigugreiðslu er miðað við ávöxtunarkröfu leigusala ef það er gerlegt að ákvarða en annars miðað við lánskjör sveitarfélagsins af nýju fjármagni á þeim tíma sem samningur er gerður.

## Skýringar

### 2. Reikningsskilaaðferðir (framhald)

#### Langtímaskuldir

Langtímaskuldir eru færðar á nafnverði að frádregnum afborgunum af höfuðstól og eru eftirstöðvar nafnverðs reiknaðar upp miðað við gildandi gengi eða vísitölu í lok tímabilsins eftir því sem við á.

#### Skuldbindingar

Skuldbindingar eru færðar upp í efnahagsreikningi ef líklegt þykir að félagið verði fyrir fjárhagslegum útgjöldum í framtíðinni vegna tiltekins atburðar eða viðskipta og hægt er að meta fjárhæð hennar með áreiðanlegum hætti.

Skuldbindingar vegna vöruábyrgða eru færðar á söludegi viðkomandi vara og metnar af stjórnendum m.t.t. áætlaðs fjárústreymis sem ábyrgðirnar kunna að valda í framtíðinni.

#### Viðskiptaskuldir

Viðskiptaskuldir eru færðar á nafnverði að teknu tilliti til áfallins kostnaðar.

#### Fjárhagsáætlun

Fjárhagsáætlun bæjarfélagsins fyrir árið 2021 er birt sem samanburðarfjárhæðir í rekstrarreikningi, yfirliti um sjóðstreymi og skýringum. Um er að ræða fjárhagsáætlun með viðaukum sem bæjarstjórn hefur samþykkt.

### 3. Rekstrartekjur

Rekstrartekjur greinast þannig:

	A hluti			A og B hluti		
	2021	Áætlun 2021	2020	2021	Áætlun 2021	2020
<b>Útsvar og fasteignaskattur</b>						
Útsvör .....	2.049.736	1.962.551	1.899.612	2.049.736	1.962.551	1.899.612
Fasteignaskattur .....	812.792	810.460	790.570	805.776	810.460	783.617
	<u>2.862.529</u>	<u>2.773.011</u>	<u>2.690.182</u>	<u>2.855.512</u>	<u>2.773.011</u>	<u>2.683.229</u>
<b>Framlög Jöfnunarsjóðs</b>						
Framlag v/fasteignaskatts.....	88.703	78.882	83.874	88.703	78.882	83.874
Grunnskólaframlag.....	313.176	313.920	294.431	313.176	313.920	294.431
Framlag v/sérþarfa fatlaðra.....	25.950	24.699	26.950	25.950	24.699	26.950
Framlag v/nýbúafraeðslu.....	11.250	18.000	13.050	11.250	18.000	13.050
Útgjalda jöfnunarframlag.....	430.553	370.776	332.926	430.553	370.776	332.926
Framlag v.tónlistarfræðslu.....	1.131	0	732	1.131	0	732
Framlög v/sameiningar.....	88.540	88.540	88.540	88.540	88.540	88.540
Frá Jöfnunarsjóði ósundurliðað.....	3.000	0	23.395	3.000	0	23.395
	<u>962.302</u>	<u>894.817</u>	<u>863.899</u>	<u>962.302</u>	<u>894.817</u>	<u>863.899</u>
<b>Aðrar tekjur</b>						
Þjónustutekjur.....	535.587	601.401	478.244	727.765	785.182	654.881
Lóðarleiga .....	48.418	45.000	51.988	48.418	45.000	51.988
Hagnaður af sölu eigna .....	2.081	0	0	2.081	0	0
Eignartekjur .....	45.578	21.912	13.808	93.049	71.264	59.702
	<u>631.665</u>	<u>668.313</u>	<u>544.040</u>	<u>871.313</u>	<u>901.446</u>	<u>766.572</u>
Rekstrartekjur samtals .....	<u>4.456.495</u>	<u>4.336.141</u>	<u>4.098.121</u>	<u>4.689.127</u>	<u>4.569.274</u>	<u>4.313.699</u>

#### Álagningarhlutföll

	2021	2020	
Útsvar .....	14,52%	14,52%	
Fasteignaskattar - íbúðarhúsnæði .....	0,295%	0,295%	A - flokkur
Fasteignaskattar - opinberar byggingar .....	1,32%	1,32%	B - flokkur
Fasteignaskattar - atvinnuhúsnæði og óbyggt land .....	1,65%	1,65%	C - flokkur

## Skýringar

### 4. Laun og annar starfsmannakostnaður

Laun og launatengd gjöld greinast þannig:

	A hluti			A og B hluti		
	2021	Áætlun 2021	2020	2021	Áætlun 2021	2020
Laun .....	1.939.147	1.955.614	1.717.405	1.982.234	2.000.640	1.770.386
Launatengd gjöld .....	354.893	349.227	326.611	365.378	358.676	332.499
Breyting á lífeyrisskuldbindingu .....	153.233	92.723	92.213	183.655	108.923	111.098
	<u>2.447.272</u>	<u>2.397.564</u>	<u>2.136.229</u>	<u>2.531.267</u>	<u>2.468.239</u>	<u>2.213.983</u>

	2021	2020	2019	2018	2017	2016
Ársverk í árslok .....	215	199	188			

	2021	2020
Laun og launatengd gjöld bæjarstjórnar og bæjarstjóra .....	73.751	74.515

### 5. Fjármunatekjur og fjármagnsgjöld

Fjármunatekjur greinast þannig:

	A hluti			A og B hluti		
	2021	Áætlun 2021	2020	2021	Áætlun 2021	2020
Vaxtatekjur af bankareikningum .....	2.236	6.689	4.918	2.244	6.802	4.956
Arður af hlutabréfaeign .....	2.862	0	2.407	2.862	0	2.407
Vaxtatekjur við eigin fyrirtæki .....	7.879	4.892	7.734	0	0	0
Aðrar vaxtatekjur .....	30.227	20.405	32.875	30.509	14.200	33.342
	<u>43.204</u>	<u>31.986</u>	<u>47.934</u>	<u>35.615</u>	<u>21.002</u>	<u>40.705</u>

Fjármagnsgjöld greinast þannig:

Vaxtagjöld af skammtímaskuldum .....	(345)	(500)	(402)	(345)	(4.845)	(402)
Vaxtagjöld og verðbætur af langt. ....	(145.137)	(95.940)	(142.519)	(221.007)	(140.372)	(207.115)
Vaxtagjöld við eigin fyrirtæki .....	(743)	(1.054)	(1.102)	0	0	0
Önnur vaxtagjöld .....	<u>(11.619)</u>	<u>(13.654)</u>	<u>(11.784)</u>	<u>(11.818)</u>	<u>(18.657)</u>	<u>(12.025)</u>
	<u>(157.843)</u>	<u>(111.148)</u>	<u>(155.807)</u>	<u>(233.170)</u>	<u>(163.873)</u>	<u>(219.542)</u>
	<u>(114.639)</u>	<u>(79.162)</u>	<u>(107.873)</u>	<u>(197.555)</u>	<u>(142.871)</u>	<u>(178.837)</u>

## Skýringar

### 6. Rekstur málaflokka og fyrirtækja í samanburði við fjárhagsáætlun

Rekstur málaflokka greinist þannig:

	2021	Áætlun 2021	2020
Skatttekjur .....	3.919.059	3.757.135	3.647.969
Félagspjónusta .....	(419.096)	(430.804)	(344.887)
Fræðslu- og uppeldismál .....	(2.224.888)	(2.243.756)	(2.082.314)
Menningarmál .....	(71.400)	(76.540)	(64.339)
Æskulýðs- og íþróttamál .....	(448.871)	(446.953)	(453.540)
Brunamál og almannavarnir .....	(76.918)	(76.108)	(69.960)
Hreinlætismál .....	(7.375)	(5.960)	(821)
Skipulags- og byggingarmál .....	(84.842)	(85.210)	(81.937)
Umferðar- og samgöngumál .....	(178.174)	(188.145)	(157.144)
Umhverfismál .....	(113.647)	(103.660)	(71.473)
Atvinnumál .....	(35.911)	(36.548)	(35.310)
Framlög til B-hluta stofnanir .....	(35.500)	(35.500)	(35.500)
Sameiginlegur kostnaður .....	(327.626)	(353.951)	(298.477)
Breyting lífeyrisskuldbindinga .....	(153.233)	(92.723)	(92.213)
Óvenjulegir liðir .....	0	0	(13.146)
Fjármunatekjur og fjármagnsgj. ....	(77.567)	(95.570)	(81.095)
Aðalsjóður samtals .....	(335.987)	(514.293)	(234.188)
<b>A-hluta stofnanir:</b>			
Eignasjóður .....	234.761	346.279	255.661
Framtíðarsjóður .....	17.646	8.525	19.317
A hluti samtals .....	(83.580)	(159.489)	40.790
<b>B-hluta stofnanir:</b>			
Hafnarsjóður .....	(5.004)	970	(27.675)
Íbúðir aldraðra .....	2.633	5.860	4.937
Félagslegar íbúðir .....	(5.293)	3.306	1.589
Fráveita .....	1.069	4.898	(743)
Vatnsveita .....	2.444	9.275	1.328
Fræðasetur .....	(19.069)	(7.302)	(10.513)
Bílastæðasjóður .....	(127)	(7)	(126)
	(23.347)	17.001	(31.203)
A og B hluti samtals .....	(106.927)	(142.488)	9.587

## Skýringar

### 7. Varanlegir rekstrarfjármunir og afskriftir

<b>Sveitarsjóður</b>	Fasteignir og byggingarland	Lóðir og lendur	Veitur- og gatnakerfi	Áhöld og tæki	Samtals
<b>Kostnaðarverð</b>					
Staða í ársbyrjun .....	5.487.650	1.203.906	1.555.168	418.138	8.664.862
Sérstakt endurmat .....	0	127.730	0	0	127.730
Eignfært á árinu .....	334.041	47.452	105.797	55.949	543.238
Selt og aflagt á árinu .....		0	0	(15.224)	(15.224)
Staða í árslok .....	<u>5.821.691</u>	<u>1.379.088</u>	<u>1.660.964</u>	<u>458.863</u>	<u>9.320.606</u>
<b>Afskriftir</b>					
Staða í ársbyrjun .....	1.574.581	60.254	634.928	290.592	2.560.356
Afskrift ársins .....	107.086	16.231	61.288	21.215	205.820
Selt og aflagt á árinu .....	0	0	0	(8.096)	(8.096)
Staða í árslok .....	<u>1.681.668</u>	<u>76.485</u>	<u>696.217</u>	<u>303.711</u>	<u>2.758.081</u>
<b>Bókfært verð</b>					
Bókfært verð í ársbyrjun .....	3.913.068	1.143.652	920.239	127.546	6.104.506
Bókfært verð í árslok .....	<u>4.140.023</u>	<u>1.302.603</u>	<u>964.747</u>	<u>155.151</u>	<u>6.562.525</u>

Afskriftarhlutföll .....

0-20%

0-4%

4%

5-20%

#### A og B hluti

	Fasteignir og byggingarland	Lóðir og lendur	Veitur- og gatnakerfi	Áhöld og tæki	Samtals
<b>Kostnaðarverð</b>					
Staða í ársbyrjun .....	6.388.041	1.203.906	2.543.680	443.078	10.578.705
Sérstakt endurmat .....	0	127.730	0	0	127.730
Eignfært á árinu .....	334.041	47.452	214.458	62.799	658.749
Selt og aflagt á árinu .....				(15.224)	(15.224)
Staða í árslok .....	<u>6.722.082</u>	<u>1.379.088</u>	<u>2.758.138</u>	<u>490.653</u>	<u>11.349.960</u>
<b>Afskriftir</b>					
Staða í ársbyrjun .....	2.066.607	60.254	1.098.197	302.665	3.527.724
Afskrift ársins .....	124.060	16.231	82.961	24.238	247.490
Selt og aflagt á árinu .....	0	0	0	(8.096)	(8.096)
Staða í árslok .....	<u>2.190.667</u>	<u>76.485</u>	<u>1.181.159</u>	<u>318.808</u>	<u>3.767.118</u>
<b>Bókfært verð</b>					
Bókfært verð í ársbyrjun .....	4.321.434	1.143.652	1.445.483	140.412	7.050.981
Bókfært verð í árslok .....	<u>4.531.415</u>	<u>1.302.603</u>	<u>1.576.979</u>	<u>171.845</u>	<u>7.582.842</u>
Afskriftarhlutföll .....	0-20%	0-4%	2-4%	5-20%	

Fasteignamat og vátryggingamat eigna félagsins í árslok:

<b>A og B hluta stofnanir</b>	Fasteignamat	Vátryggingamat	Bókfært verð
Leik og skólahúsnæði .....	1.887.600	4.473.135	3.197.994
Íbúðarhúsnæði .....	1.064.380	1.673.880	249.351
Aðrar fasteignir .....	661.472	1.865.673	954.970
Lóðir og lendur .....	1.098.104	0	1.302.603
Hafnarmannvirki .....	0	0	129.100
Samtals .....	<u>4.711.556</u>	<u>8.012.688</u>	<u>5.834.018</u>

## Skýringar

### 7. Varanlegir rekstrarfjármunir og afskriftir (framhald)

#### Fjárfestingar

Fjárfesting í varanlegum rekstrarfjármunum á árinu 2021 greinist þannig:

	Fjárfesting 2021	Áætlun 2021
<b>A hluti:</b>		
<b>Fasteignir:</b>		
Leik og skólahúsnæði .....	320.874	455.000
Aðrar fasteignir .....	13.167	32.500
Lóðir og lundur .....	47.452	45.800
	<u>381.493</u>	<u>533.300</u>
<b>Gatna- og umferðarmannvirki:</b>		
Gatnaframkvæmdir .....	105.797	38.000
	<u>105.797</u>	<u>38.000</u>
<b>Áhöld og búnaður:</b>		
Búnaður .....	55.949	53.500
	<u>55.949</u>	<u>53.500</u>
A hluti .....	543.238	624.800
<b>B hluti:</b>		
<b>Vatnsveita</b>		
Vatnsveita .....	31.649	11.000
Fráveita .....	77.012	20.000
	<u>108.661</u>	<u>31.000</u>
<b>Áhöld og búnaður:</b>		
Búnaður .....	6.850	0
	<u>6.850</u>	<u>0</u>
B hluti .....	115.511	31.000
Samtals A og B hluti .....	<u>658.749</u>	<u>655.800</u>

### 8. Eignarhlutar í félögum

Eignarhlutar í félögum:	Hlutdeild	A og B hluti	
		Nafnverð	Bókfært verð
Bláa lónið hf. ....	0,03%	489	854
Brunavarnir Suðurnesja bs. ....	14,69%	0	57.060
Eignarhaldsfélag Suðurnesja hf. ....	3,02%	15.340	26.302
Fasteignafélagið Sunnubraut 4 ehf. ....	34,25%	12.500	12.660
Garðskagi ehf. ....	9,20%	800	3.000
Hreyfing ehf. ....	0,04%	24	24
HS veitur hf. ....	0,10%	824	824
Landskerfi bókasafna hf. ....	0,76%	756	756
Lánasjóður sveitarfélaga ohf. ....	1,09%	54.500	96.562
Keilir, miðstöð vísinda, fræða og atvinnulífs ehf. ....	6,23%	23.094	23.094
Kalka sorpeyðingarstöð sf. ....	12,30%	0	47.513
Taramar ehf. ....	0,77%	4	2.229
Afskriftareikningur eignarhluta .....		0	(12.560)
		<u>108.331</u>	<u>258.318</u>

Breyting eignarhluta í félögum greinist þannig:	A hluti		A og B hluti	
	2021	2020	2021	2020
Staða í ársbyrjun .....	235.254	235.285	235.254	235.285
Keypt á árinu .....	23.094	0	23.094	0
Selt á árinu .....	(29)	(31)	(29)	(31)
Staða í árslok .....	<u>258.318</u>	<u>235.254</u>	<u>258.318</u>	<u>235.254</u>



## Skýringar

### 9. Langtímakröfur

	A og B hluti	
	2021	2020
Staða í ársbyrjun .....	3.930	3.846
Verðbætur .....	121	84
	<u>4.051</u>	<u>3.930</u>

Langtímakröfur greinast þannig:

Búseturéttur (verðtryggður með vísitölu neysluverðs og fæst greiddur við innlaun íbúðar) .....	2.626	2.504
Aðrar langtímakröfur .....	1.426	1.426
	<u>4.051</u>	<u>3.930</u>

### 10. Aðrar peningalegar eignir

#### Óinnheimtar tekjur

	A hluti		A og B hluti	
	2021	2020	2021	2020
Óinnheimtar tekjur .....	131.445	134.423	131.445	134.423
Óbein niðurfærsla Útsvars .....	(115.600)	(119.600)	(115.600)	(119.600)
Útistandandi staðgreiðsla .....	169.590	141.148	169.590	141.148
Ógreidd fasteignagjöld .....	7.184	17.850	7.184	17.850
Aðrar óinnheimtar tekjur .....	64.216	48.584	80.770	63.841
Óbein niðurfærsla annarra tekna .....	(11.768)	(10.771)	(12.268)	(11.271)
	<u>245.067</u>	<u>211.634</u>	<u>261.121</u>	<u>226.391</u>

Niðurfærsla hefur verið reiknuð vegna krafna sem kunna að tapast. Niðurfærslan er byggð á mati stjórnenda og reynslu fyrri ára.

#### Aðrar skammtímakröfur

	A hluti		A og B hluti	
	2021	2020	2021	2020
Almennir viðskiptamenn .....	82.427	87.272	82.903	111.256
Virðisaukaskattur .....	34.448	22.877	34.448	22.877
Fyrirframgreidd laun .....	994	1.782	994	1.782
Fyrirframgreiddur kostnaður .....	0	935	0	935
Aðrar kröfur .....	4.958	3.656	5.361	4.136
	<u>122.827</u>	<u>116.523</u>	<u>123.706</u>	<u>140.986</u>

#### Handbært fé

Handbært fé félagsins samanstendur af óbundnum bankainnstæðum.

	A hluti		A og B hluti	
	2021	2020	2021	2020
Sjóður .....	122	298	122	298
Óbundnar bankainnstæður í íslenskum krónum .....	699.231	747.914	699.326	747.966
	<u>699.353</u>	<u>748.212</u>	<u>699.448</u>	<u>748.265</u>

### 11. Eigið fé

Eigið fé greinist þannig:

	A hluti	A og B hluti
Eigið fé 1.1.2020 .....	4.386.382	4.067.707
Leiðr. staða 1.1. vegna endurmats .....	2.389	2.389
Eigið fé 1.1.2020 eftir leiðréttingar .....	4.388.771	4.070.095
Rekstrarafkoma ársins .....	40.790	9.587
Eigið fé 1.1.2021 .....	4.429.561	4.079.682
Endurmat lóða og lenda .....	127.730	127.730
Rekstrarafkoma ársins .....	(83.580)	(106.927)
Eigið fé 31.12.2021 .....	<u>4.473.711</u>	<u>4.100.485</u>

## Skýringar

### 12. Lífeyrisskuldbinding

Á bæjarfélaginu hvílir lífeyrisskuldbinding vegna lífeyrisréttinda starfsmanna bæjarfélagsins hjá B-deild Lífeyrissjóðs starfsmanna ríkisins en um er að ræða réttindatengd kerfi í þessum sjóðum með bakábyrgð launagreiðanda. Skuldbindingin er færð á grundvelli tryggingafræðilegrar úttektar miðað við árslok 2021. Skuldbindingin fyrir Bæjarsjóð nemur alls um 1.017,6 milljónum króna í árslok 2021 og hefur hækkað um 111,2 milljónir króna frá fyrra ári. Skuldbinding fyrir B-hluta stofnanir nemur um 183,9 milljón króna í árslok 2021 og hefur hækkað um 23,4 milljónir króna frá fyrra ári. Greiddur lífeyrir á árinu er færður til lækkunar á lífeyrisskuldbindingunni.

Breyting á lífeyrisskuldbindingu á árinu 2021 greinist þannig:

	A hluti		A og B hluti	
	2021	2020	2021	2020
Lífeyrisskuldbindingar frá fyrra ári .....	906.277	850.615	1.066.748	998.952
Gjaldfært á árinu .....	147.011	85.073	177.433	103.958
Greitt vegna lífeyrisskuldbindingar á árinu .....	(35.726)	(29.411)	(42.752)	(36.161)
Lífeyrisskuldbindingar í árslok .....	1.017.561	906.277	1.201.429	1.066.748
Næsta árs afborganir lífeyrisskuldbindinga .....	(36.422)	(32.581)	(43.004)	(38.350)
Langtímahluti lífeyrisskuldbindinga í árslok 2021 .....	981.138	873.696	1.158.425	1.028.398

Núvírði áætlaðra greiðslna vegna lífeyrisskuldbindingar greinist þannig á næstu ár:

	A hluti		A og B hluti	
	2021	2020	2021	2020
Árin 2022-2026 / 2021-2025 .....	197.355	177.496	233.016	208.925
Árin 2027-2031 / 2026-2030 .....	218.374	197.548	257.833	232.527
Árin 2032-2036 / 2031-2035 .....	205.224	186.601	242.307	219.642
Síðar .....	396.608	344.631	468.273	405.654
	1.017.561	906.277	1.201.429	1.066.748

### 13. Langtímaskuldir

	A hluti		A og B hluti	
	2021	2020	2021	2020
Langtímaskuldir í íslenskum krónum .....	2.221.627	2.117.818	3.254.194	2.979.710
Skuldir við lánast. - næsta árs afb. ....	(188.943)	(195.089)	(263.828)	(257.707)
Langtímaskuldir í árslok .....	2.032.684	1.922.729	2.990.367	2.722.003

Afborganir af langtímaskuldum greinast þannig:

	A hluti		A og B hluti	
	2021	2020	2021	2020
Næsta árs afborganir .....	188.943	195.089	263.828	257.707
Afborganir 2023 / 2022 .....	153.548	173.912	222.596	230.752
Afborganir 2024 / 2023 .....	155.317	140.152	225.413	191.242
Afborganir 2025 / 2024 .....	157.124	141.839	228.300	193.744
Afborganir 2026 / 2025 .....	158.968	143.562	231.259	196.309
Afborganir síðar .....	1.407.727	1.323.265	2.082.799	1.909.956
	2.221.627	2.117.818	3.254.194	2.979.710

## Skýringar

### 14. Leiguskuld

	A og B hluti	
	2021	2020
Leiguskuldir .....	<u>104.176</u>	<u>106.305</u>
Næsta árs afborganir leiguskulda .....	104.176	106.305
Langtímaskuldir í árslok .....	<u>(7.288)</u>	<u>(6.634)</u>
Langtímaskuldir í árslok .....	<u>96.887</u>	<u>99.672</u>
Afborganir af leiguskuld greinast þannig:		
	A og B hluti	
	2021	2020
Næsta árs afborganir .....	7.288	6.634
Afborganir 2023 / 2022 .....	7.661	6.973
Afborganir 2024 / 2023 .....	8.053	7.330
Afborganir 2025 / 2024 .....	8.465	7.705
Afborganir 2026 / 2025 .....	8.898	8.099
Afborganir síðar .....	<u>63.810</u>	<u>69.564</u>
	<u>104.176</u>	<u>106.305</u>

### 15. Aðrar peningalegar eignir

#### Næsta árs afborganir langtímaskulda

	A hluti		A og B hluti	
	2021	2020	2021	2020
Næsta árs afborganir langtímalána .....	188.943	195.089	263.828	257.707
Næsta árs afborganir leiguskulda .....	<u>7.288</u>	<u>6.634</u>	<u>7.288</u>	<u>6.634</u>
	<u>196.232</u>	<u>201.723</u>	<u>271.116</u>	<u>264.340</u>

#### Aðrar skammtímaskuldir

	A hluti		A og B hluti	
	2021	2020	2021	2020
Viðskiptaskuldir .....	147.476	91.002	147.476	91.002
Ógreiddur virðisaukaskattur .....	0	21	1.538	1.484
Ógreidd lóðarleiga .....	14.156	12.437	14.156	12.437
Ógreidd laun og launatengd gjöld .....	79.717	63.413	80.274	63.937
Ógreiddir áfallnir vextir .....	10.381	12.743	19.015	21.634
Ógreiddur fjármagnstekjuskattur .....	202	0	202	0
Ógreidd áfallin orlofsskuldbinding .....	119.387	107.155	121.577	108.917
Aðrar skammtímaskuldir .....	<u>20.782</u>	<u>16.951</u>	<u>20.782</u>	<u>16.951</u>
	<u>392.100</u>	<u>303.720</u>	<u>405.019</u>	<u>316.360</u>

### 16. Tengdir aðilar

Aðal- og varamenn í bæjarstjórn auk æðstu stjórnenda sveitarfélagsins eru skilgreindir sem tengdir aðilar sveitarfélagsins. Makar þessara aðila og ófjárráða börn og aðrir fjárhagslega háðir einstaklingar falla einnig undir skilgreininguna ásamt fyrirtækjum í eigu eða undir stjórn þessara aðila.

Öll viðskipti sveitarfélagsins við tengda aðila eru á sömu forsendum og þegar um ótengda aðila er að ræða og eru skilyrði og skilmálar viðskiptanna sambærileg og í viðskiptum við ótengda aðila. Við ákvörðun um viðskipti við tengda aðila er farið að hæfisreglum 20. gr. sveitarstjórnarlaga.

## Skýringar

### 17. Fyrirframgreiðsla til Brúar lífeyrissjóðs

#### Samkomulag við Brú lífeyrissjóð vegna A deildar

Fyrirframgreidd framlög vegna uppgjörs við Brú lífeyrissjóð eru færð til eignar í efnahagsreikningi sem fyrirframgreiddur kostnaður. Sá hluti sem verður gjaldfærður á árinu 2021 er færður meðal veltufjármuna en það sem kemur til gjaldfærslu síðar er fært meðal fastafjármuna. Gjaldfærsla ársins er færð meðal launa og launatengdra gjalda í rekstrarreikningi.

Fyrirframgreiðsla greinist þannig í efnahagsreikningi 31.12.2021

	Jafnvægis sjóður	Lífeyrisauka- sjóður	Varúðar- sjóður	Samtals
<b>A og B hluti</b>				
Gjaldfærsla næsta árs færð meðal veltufjármuna .....	0	5.358	865	6.222
Langtímahluti fyrirframgreiðslu .....	0	130.819	12.465	143.284
Samtals eignfært í efnahagsreikningi .....	0	136.177	13.329	149.506

### 18. Skuldbindingar utan efnahagsreiknings

Suðurnesjabær hefur ákveðið að nýta sér heimildarákvæði í reglugerð nr. 14/2022 sem veitir sveitarfélaginu eins árs frest á því að taka byggðasamlög, sameignarfélög, sameignarfyrirtæki og önnur félagiform sem eru með ótakmarkaðri ábyrgð sveitarfélagsins, inn í samantekin reikningsskil sveitarfélagsins miðað við hlutfallslega ábyrgð þess. Skuldbindingar vegna eftirtalinnna aðila eru því ekki færðar inn í reikningsskil sveitarfélagsins. Þessir aðilar eru Brunavarnir Suðurnesja bs., Kalka sorpeyðingarstöð sf., Samband sveitarfélaga á Suðurnesjum og Heilbrigðiseftirlit Suðurnesja.

Bæjarsjóður Suðurnesjabæjar ber ábyrgð á heildarskuldum samrekinna stofnanna og fyrirtækja sveitarfélaga á Suðurnesjum í samræmi við eignarhluta bæjarins. Um er að ræða félögin Brunavarnir Suðurnesja bs., Kalka sorpeyðingarstöð sf., Samband sveitarfélaga á Suðurnesjum og Heilbrigðiseftirlit Suðurnesja. Hlutfallsleg ábyrgð Suðurnesjabæjar í heildarskuldum er sem hér nemur:

	Hlutfallsleg ábyrgð	Hlutdeild í skuldum
Brunavarnir Suðurnesja bs. ....	14,69%	109.437
Kalka sorpeyðingarstöð sf. ....	12,30%	94.192
Samband sveitarfélaga á Suðurnesjum .....	14,69%	52.489
Heilbrigðiseftirlit Suðurnesja .....	14,69%	20.512
		<u>276.631</u>

### 19. Önnur atriði

#### Málefni Fræðaseturs - rannsóknir á sjávarbotndýrum

Á árinu 2013 lauk samvinnuverkefni Sandgerðisbæjar og verkefnastjórnar BioIce um rannsóknir á sjávarbotndýrum en starfsemin var innan B-hluta sjóðsins Fræðaseturs. Í árslok ársins 2021 nemur neikvætt eigið fé Fræðaseturs 132,2 milljónum króna (2020: 113,1 m.kr.) en áfallin lífeyrisskuldbinding sjóðsins nemur 126,9 milljónum króna (2020: 109,6 m.kr.).

#### Kórónuveiran COVID-19

Fjárhagsleg áhrif Covid-19 faraldursins á sveitarfélagið voru þó nokkur á árinu 2021 og fólust í lækkun tekna og auknum útgjöldum á ýmsum sviðum. Einnig var tekjuaukning um 45 millj.kr. og hækkun launakostnaðar um 68,4 millj.kr. vegna vinnumarkaðsúrræða sem sveitarfélagið tók þátt í. Enn er óvissa um hver áhrifin af Covid-19 faraldrinum verður eftir að honum lýkur. Það er þó mat stjórnenda sveitarfélagsins að ekki sé vafi um rekstarhæfi þess þrátt fyrir þetta.

## Skýringar

### 20. Kennitölur

Í hlutfalli við rekstrartekjur:	A hluti		A og B hluti	
	2021	Áætlun 2021	2021	Áætlun 2021
Skatttekjur .....	64,23%	63,95%	60,90%	60,69%
Framlög jöfnunarsjóðs .....	21,59%	20,64%	20,52%	19,58%
Skatttekjur samtals.....	85,83%	84,59%	81,42%	80,27%
Aðrar tekjur .....	14,17%	15,41%	18,58%	19,73%
	100,00%	100,00%	100,00%	100,00%
Laun og launatengd gjöld.....	(51,48%)	(53,15%)	(50,07%)	(51,63%)
Breyting lífeyrisskuldbindinga.....	(3,44%)	(2,14%)	(3,92%)	(2,38%)
Annar rekstrarkostnaður án afskrifta .....	(39,77%)	(42,11%)	(38,81%)	(40,87%)
Rekstrarniðurstaða fyrir afskriftir.....	5,32%	2,60%	7,21%	5,12%
Afskriftir.....	(4,62%)	(4,45%)	(5,28%)	(5,11%)
Fjármagnsliðir, nettó.....	(2,57%)	(1,83%)	(4,21%)	(3,13%)
Rekstrarniðurstaða.....	(1,88%)	(3,68%)	(2,28%)	(3,12%)
Handbært fé frá rekstri .....	8,67%	4,22%	10,52%	6,14%
Fjárfestingahreyfingar .....	(12,49%)	(14,76%)	(14,33%)	(14,68%)

#### Í þúsundum króna á íbúa:

Rekstur:	A hluti		A og B hluti	
	2021	2020	2021	2020
Skatttekjur og jöfnunarsjóður.....	1.022	1.005	1.020	1.005
Aðrar tekjur.....	169	183	233	247
Rekstrartekjur samtals.....	1.190	1.188	1.252	1.252
Rekstrargjöld og fjármagnsliðir.....	(1.213)	(1.232)	(1.281)	(1.291)
Rekstrarniðurstaða ársins .....	(22)	(44)	(29)	(39)

Í þúsundum króna á íbúa:	A hluti		A og B hluti	
	2021	2020	2021	2020
Efnahagur:				
Eignir.....	2.200	2.164	2.425	2.346
Eigið fé.....	1.195	1.214	1.095	1.118
Lífeyrisskuldbindingar.....	262	239	309	282
Skuldir með skuldbindingum.....	1.005	950	1.330	1.228
Skuldir án skuldbindinga.....	717	683	991	916

#### Aðrar lykiltölur:

Veltufjárhlutfall - veltufjármunir / skammtímaskuldir.....	1,82	2,32	1,52	1,81
Eiginfjárhlutfall - eigið fé / heildarfjármagn.....	54,31%	56,09%	45,17%	47,65%

Kostnaður per stöðugildi:	A og B hluti	
	2021	2020
Launakostnaður per stöðugildi.....	10.919	10.567
Annar rekstrarkostnaður per stöðugildi.....	8.464	8.413

#### Fimm ára yfirlit sveitarsjóðs:

	Árið 2021	Árið 2020	Árið 2019	Árið 2018	Árið 2017
Íbúafjöldi:					
Í ársbyrjun.....	3.649	3.588	3.480	3.383	3.207
Breyting á árinu.....	95	61	108	97	176
Í árslok.....	3.744	3.649	3.588	3.480	3.383

## Skýringar

### 20. Kennitölur (framhald)

#### I hlutfalli við rekstrartekjur

	Árið 2021	Árið 2020	Árið 2019	Árið 2018	Árið 2017
Skatttekjur .....	64,23%	65,64%	67,79%	65,99%	
Framlög jöfnunarsjóðs .....	21,59%	21,08%	20,10%	20,31%	
Skatttekjur samtals.....	85,83%	86,72%	87,89%	86,30%	
Aðrar tekjur .....	14,17%	13,28%	12,11%	13,70%	
	100,00%	100,00%	100,00%	100,00%	
Laun og launatengd gjöld.....	51,48%	49,88%	47,22%	44,63%	
Breyting lífeyrisskuldbindinga .....	3,44%	2,25%	2,25%	3,32%	
Annar rekstrarkostnaður.....	39,77%	39,50%	41,76%	42,09%	
Rekstrarniðurstaða fyrir afskriftir.....	5,32%	8,37%	8,77%	9,96%	
Afskriftir.....	4,62%	4,74%	4,91%	5,01%	
Rekstrargjöld.....	99,30%	96,37%	96,13%	95,05%	
Fjármagnsliðir, nettó.....	(2,57%)	(2,63%)	(2,65%)	(3,38%)	
Rekstrarniðurstaða.....	(1,88%)	1,00%	1,22%	1,57%	

#### Í þúsundum króna á íbúa:

##### Rekstur:

Skatttekjur.....	765	737	720	692	
Jöfnunarsjóður.....	257	237	214	213	
Aðrar tekjur.....	169	149	129	144	
	1.190	1.123	1.063	1.049	0

Laun og launatengd gjöld.....	(613)	(560)	(502)	(468)	
Breyting lífeyrisskuldbindinga.....	(41)	(25)	(24)	(35)	
Annar rekstrarkostnaður.....	(473)	(444)	(444)	(441)	
Fjármagnsliðir, nettó.....	(31)	(30)	(28)	(35)	
Afskriftir.....	(55)	(53)	(52)	(53)	
	(1.213)	(1.112)	(1.050)	(1.033)	0

Rekstrarafkoma samtals.....	(22)	11	13	16	0
-----------------------------	------	----	----	----	---

##### Efnahagur:

	Árið 2021	Árið 2020	Árið 2019	Árið 2018	Árið 2017
Eignir.....	2.200	2.164	2.071	2.091	
Eigið fé.....	1.195	1.214	1.223	1.180	
Lífeyrisskuldbindingar.....	288	267	257	253	
Skuldir með skuldbindingum.....	1.005	950	848	911	
Skuldir án skuldbindinga.....	717	683	591	658	

##### Sjóðstreymi:

Handbært fé frá rekstri.....	103,2	107,8	60,0	24,1	
------------------------------	-------	-------	------	------	--

##### Aðrar lykiltölur:

Veltufjárlutfall.....	1,82	2,32	2,26	2,15	
Eiginfjárlutfall.....	54,31%	56,09%	59,04%	56,45%	

Heildar skuldir og skuldbindingar A- og B- hluta skulu ekki vera hærri en 150% af reglulegum tekjum, skv 2 tölulið 64. gr. Sveitarstjórnarlaga.

	A hluti		A og B hluti	
	2021	2020	2021	2020
Rekstrarafkoma fyrir afskriftir og vexti (EBITDA).....	236.879	342.955	338.118	425.625
Framlegðarhlutfall rekstrar.....	5,32%	8,37%	7,21%	9,87%
Skuldahlutfall skv. reglum um fjárhagsl viðmið sveitarf.....	45,55%	39,97%	69,74%	64,73%
Skuldahlutfall.....	84,45%	84,60%	106,17%	103,90%

## Skýringar

### 21. Samanburður rekstraráætlana

Í neðangreindu yfirliti er gerð grein fyrir rekstraráætlun fyrir árið 2021 samkvæmt upphaflega samþykktri fjárhagsáætlun sveitarfélagsins, samþykktum viðaukum og fjárhagsáætlun með viðaukum. Fjárhagsáætlun með viðaukum er birt í rekstrarreikningi og öðrum skýringum ársreikningsins til samanburðar við rauntölur ársins.

	A hluti			A og B hluti		
	Upphafleg fjárhagsáætlun	Viðaukar við fjárhagsáætlun	Fjárhagsáætlun með viðaukum	Upphafleg fjárhagsáætlun	Viðaukar við fjárhagsáætlun	Fjárhagsáætlun með viðaukum
<b>Rekstrartekjur</b>						
Útsvar og fasteignaskattur.....	2.744.461	28.550	2.773.011	2.744.461	28.550	2.773.011
Framlag úr jöfnunarsjóð.....	854.817	40.000	894.817	854.817	40.000	894.817
Aðrar tekjur.....	589.493	78.820	668.313	816.126	85.320	901.446
	<u>4.188.771</u>	<u>147.370</u>	<u>4.336.141</u>	<u>4.415.404</u>	<u>153.870</u>	<u>4.569.274</u>
<b>Rekstrartekjur</b>						
Laun og launatengd gjöld.....	(2.269.894)	(127.670)	(2.397.564)	(2.334.069)	(134.170)	(2.468.239)
Annar rekstrarkostnaður.....	(1.806.264)	(19.700)	(1.825.964)	(1.847.614)	(19.700)	(1.867.314)
Afskriftir.....	(192.940)	(0)	(192.940)	(233.338)	0	(233.339)
	<u>(4.269.098)</u>	<u>(147.370)</u>	<u>(4.416.468)</u>	<u>(4.415.021)</u>	<u>(153.870)</u>	<u>(4.568.892)</u>
Rekstrarniðurstaða án fjármunatekna og fjármagnsgjalda.....	(80.327)	(0)	(80.327)	383	0	382
Fjármunatekjur og fjármagnsgjöld.....	(79.162)	(0)	(79.162)	(142.872)	0	(142.871)
Rekstrarniðurstaða.....	<u>(159.489)</u>	<u>(0)</u>	<u>(159.489)</u>	<u>(142.489)</u>	<u>0</u>	<u>(142.488)</u>

### 22. Samanburður sjóðstreymisáætlana

Í neðangreindu yfirliti er gerð grein fyrir sjóðstreymisáætlun fyrir árið 2020 samkvæmt upphaflega samþykktri fjárhagsáætlun sveitarfélagsins, samþykktum viðaukum og fjárhagsáætlun með viðaukum. Fjárhagsáætlun með viðaukum er birt í sjóðstreymisyfirliti og öðrum skýringum ársreikningsins til samanburðar við rauntölur ársins.

	A hluti			A og B hluti		
	Upphafleg fjárhagsáætlun	Viðaukar við fjárhagsáætlun	Fjárhagsáætlun með viðaukum	Upphafleg fjárhagsáætlun	Viðaukar við fjárhagsáætlun	Fjárhagsáætlun með viðaukum
<b>Rekstrarhreyfingar</b>						
Rekstrarafkoma ársins.....	(159.489)	(0)	(159.489)	(142.488)	(0)	(142.488)
Afskriftir.....	192.940	0	192.940	233.338	0	233.339
Breyting á lífeyrisskuldbindingu.....	92.723	0	92.723	108.923	0	108.923
Verðbætur og gengismunur.....	59.784	0	59.784	83.411	0	83.411
<b>Veltufé frá rekstri</b>	<u>185.958</u>	<u>(0)</u>	<u>185.958</u>	<u>283.184</u>	<u>(0)</u>	<u>283.184</u>
Greitt vegna lífeyrisskuldbindingar.....	(9.000)	0	(9.000)	(9.000)	0	(9.000)
<b>Handbært fé frá rekstri</b>	<u>176.958</u>	<u>(0)</u>	<u>176.958</u>	<u>274.184</u>	<u>(0)</u>	<u>274.184</u>
<b>Fjárfestingahreyfingar</b>						
Varanlegir rekstrarfjármunir.....	(624.800)	0	(624.800)	(655.800)	0	(655.800)
Eignarhlutir í félögum, breyting.....	(15.000)	0	(15.000)	(15.000)	0	(15.000)
Fyrirframgreitt vegna lífeyris.....	6.222	0	6.222	6.222	0	6.222
	<u>(633.578)</u>	<u>0</u>	<u>(633.578)</u>	<u>(664.578)</u>	<u>0</u>	<u>(664.578)</u>
<b>Fjármögnunarhreyfingar</b>						
Afborganir langtímaskulda.....	(202.385)	0	(202.385)	(261.571)	0	(261.571)
Nýjar langtímaskuldir .....	550.000	0	550.000	550.000	0	550.000
Afborganir af leiguskuldbindingu .....	(5.370)	0	(5.370)	(5.370)	0	(5.370)
Skammtímakrafa á B hluta breyting .....	7.326	0	7.326	0	0	0
	<u>349.571</u>	<u>0</u>	<u>349.571</u>	<u>283.059</u>	<u>0</u>	<u>283.059</u>
Lækkun handbærs fjárs.....	(107.049)	(0)	(107.049)	(107.335)	(0)	(107.335)
Handbært fé í upphafi árs.....	573.749	0	573.749	574.254	0	574.254
Handbært fé í lok árs.....	<u>466.700</u>	<u>(0)</u>	<u>466.700</u>	<u>466.919</u>	<u>(0)</u>	<u>466.919</u>

# Yfirlýsing um stjórnarhætti og ófjárhagslegar upplýsingar

## Yfirlýsing um stjórnarhætti

Um stjórnarhætti sveitarfélagsins gilda sveitarstjórnarlög nr. 138/2011, með síðari breytingum, og samþykkt um stjórn sveitarfélagsins frá 7. maí 2018. Bæjarstjórn er kjörin í almennum kosningum af íbúum sveitarfélagsins á fjögurra ára fresti.

Bæjarstjórn ber ábyrgð á því að til staðar sé virkt kerfi innra eftirlits og það sé formlegt, skjalfest og sannreynt reglulega. Innra eftirlit á að vera til þess fallið að veita vissu um að sveitarfélagið nái árangri og skilvirkni í starfsemi í samræmi við markmið sveitarfélagsins, að það veiti áreiðanlegar og réttmætar fjárhagsupplýsingar til ytri aðila og það hlíti lögum og reglum sem gilda um starfsemina.

Um áhættustýringu er vísað til ákvæða í VII. kafla sveitarstjórnarlaga, s.s. um fjárstjórnarvald, bindandi áhrif ákvörðunar um fjárhagsáætlun ársins, ábyrga meðferð fjármuna, miklar fjárfestingar og skuldbindingar og takmarkanir er varða veðsetningar og ábyrgðaveitingar. Sveitarfélagið fer að ákvæðum sveitarstjórnarlaga hvað þetta varðar.

Fjöldi fulltrúa í bæjarstjórn og nefndum, ráðum og stjórnnum á vegum sveitarfélagsins er tilgreindur í samþykkt um stjórn sveitarfélagsins sem aðgengileg er á heimasíðu þess. Á heimasíðunni má einnig sjá hverjir sitja í einstaka nefndum, ráðum og stjórnnum.

Í 2. tölul. 44. gr. sveitarstjórnarlaga kemur fram regla um kynjahlutföll í nefndum sem bæjarstjórn velur í. Sveitarfélagið gætir að þessum reglum við skipan í nefndir. Að því er bæjarstjórnina varðar ræðst samsetningin af röðum á framboðslista og niðurstöðum kosninga til sveitarstjórnar. Í bæjarstjórn eru 9 fulltrúar, þar af eru 5 karlar og 4 konur. Þar sitja nú fulltrúar með ólíkan bakgrunn og menntun.

Um siðareglur og góða starfshætti er fjallað um í 29. gr. sveitarstjórnarlaga. Siðareglur Suðurnesjabæjar eru í vinnslu.

## Ófjárhagslegar upplýsingar

Samkvæmt sveitarstjórnarlögum nr. 138/2011 eru sveitarfélög sjálfstæð stjórnvöld sem er stjórnað af lýðræðislega kjörnum sveitarstjórnnum í umboð íbúa sveitarfélagsins. Sveitarfélagið sinnir þeim verkefnum sem því er falið lögum samkvæmt, m.a. varðandi fræðslu- og uppeldismál, félagsþjónustu, æskulýðs- og íþróttamál, menningarmál, hreinlætismál og umhverfismál. Jafnframt fylgir það kröfum sem gilda um starfsemi þess í öðrum lögum, s.s. stjórnarsýslulögum, lögum um jafna stöðu og jafnan rétt kvenna og karla og lögum um opinber innkaup. Einnig eru í gildi siðareglu, dags. 2. september 2014, sem settar hafa verið á grundvelli 29. gr. sveitarstjórnarlaga og aðgengilegar eru á heimasíðu sveitarfélagsins.

Engin frávik hafa verið greind af hálfu opinberra eftirlitsaðila eða endurskoðenda hvað varðar starfsemi sveitarfélagsins sem tengist umhverfis, félags- og starfsmannamálum, mannréttindamálum eða spillingar- og mútumálum.



# Rekstraryfirlit ársins 2021

	Rekstrar- mörstaða	Áætlun	Frávik	Tekjur samtala	Skatttekjur	Framlög úr jöfnunarsjóð	Aðrar tekjur	Fjármuna- tekjur	Rekstrargjöld samtala	Stattar og önnur opnir gjöld	Laun og annar starfsmann akostnaður	Lífeyris- skuldbinding	Húsaleiga	Annar rekstrar- kostnaður	Áskriftr festa- fjármuna	Sýrki og framlög	Fjármagns- gjöld
<b>Aðalsjóður</b>																	
00 - Skatttekjur	3.919.059	3.757.135	161.924	3.919.059	2.909.594	962.302	47.163	0	0	0	0	0	0	0	0	0	0
02 - Félagsgjöld	(419.096)	(430.804)	11.708	380.195	0	0	380.195	0	(795.291)	(322)	(488.473)	0	(26.104)	(175.166)	0	(109.226)	0
04 - Fræðslu- og uppeldismál	(2.224.888)	(2.243.756)	18.868	62.016	0	0	62.016	0	(2.286.904)	(633)	(1.195.529)	0	(335.601)	(735.613)	0	(31.527)	0
05 - Menningarmál	(71.400)	(76.540)	5.140	6.812	0	0	6.812	0	(78.212)	(105)	(16.165)	0	(30.949)	(30.949)	0	(3.522)	0
06 - Æskulýðs- og íþróttamál	(448.871)	(446.953)	(1.918)	76.020	0	0	76.020	0	(524.891)	(906)	(268.071)	0	(103.229)	(98.042)	0	(54.643)	0
07 - Brunnamál og almannavarnir	(76.918)	(76.108)	(810)	(0)	0	0	(0)	0	(76.918)	0	0	0	(8.112)	(620)	0	(68.186)	0
08 - Hreinættismál	(7.375)	(5.960)	(1.415)	61.919	0	0	61.919	0	(69.295)	(55)	(65.507)	0	(7.645)	(65.507)	0	(3.733)	0
09 - Skulpslags- og byggingarmál	(84.842)	(85.210)	368	19.709	0	0	19.709	0	(104.551)	(6.533)	(41.475)	0	(7.645)	(48.823)	0	(74)	0
10 - Umferðar- og samgöngumál	(178.174)	(188.145)	9.971	697	0	0	697	0	(178.871)	0	(50.845)	0	(103.593)	(75.278)	0	(2.857)	0
11 - Umhverfismál	(113.647)	(103.660)	(9.987)	10.470	0	0	10.470	0	(124.117)	(71)	(20.712)	0	(18.044)	(2.484)	0	(15.353)	0
13 - Atvinnumál	(35.911)	(36.548)	637	0	0	0	0	0	(35.911)	(30)	0	0	0	(2.484)	0	(35.500)	0
20 - Framlög til B-hluta stofnana	(327.626)	(353.951)	26.325	10.317	0	0	10.317	0	(337.943)	0	(189.183)	0	(41.175)	(105.049)	0	(2.536)	0
21 - Samtíðislegur kostnaður	(153.233)	(92.723)	(60.510)	0	0	0	0	0	(153.233)	0	(153.233)	0	0	0	0	0	0
22 - Lífeyrisskuldbinding	0	0	0	0	0	0	0	0	0	0	0	0	0	0	0	0	0
27 - Övenjulegir líbr	0	0	0	0	0	0	0	0	0	0	0	0	0	0	0	0	0
28 - Fjármagnstekjur og fjármagnsgjöld	(77.567)	(95.570)	18.003	24.808	0	0	0	24.808	(102.375)	0	0	0	0	0	0	0	(102.375)
<b>Aðalsjóður samtals</b>	<b>(335.987)</b>	<b>(514.293)</b>	<b>178.305</b>	<b>4.572.023</b>	<b>2.909.594</b>	<b>962.302</b>	<b>675.318</b>	<b>24.808</b>	<b>(4.908.010)</b>	<b>(8.653)</b>	<b>(2.249.741)</b>	<b>(153.233)</b>	<b>(691.686)</b>	<b>(1.385.164)</b>	<b>0</b>	<b>(317.156)</b>	<b>(102.375)</b>
<b>Aðrir sjóðir í A - hluta</b>																	
Eignasjóður	234.761	346.279	(111.518)	849.786	0	0	766.806	82.980	(615.024)	(41.082)	(44.298)	0	(40.800)	(145.326)	(205.820)	0	(137.698)
Framtíðarsjóður	17.646	8.525	9.121	18.528	0	0	18.528	0	(882)	0	0	0	0	0	0	0	(882)
Innri viðskipti	0	0	0	(940.636)	(47.065)	0	(810.459)	(83.112)	940.636	47.065	0	0	729.126	81.333	0	0	83.112
<b>Aðrir sjóðir í A - hluta</b>	<b>252.407</b>	<b>354.804</b>	<b>(102.396)</b>	<b>(72.323)</b>	<b>(47.065)</b>	<b>0</b>	<b>(43.654)</b>	<b>18.396</b>	<b>324.730</b>	<b>5.983</b>	<b>(44.298)</b>	<b>0</b>	<b>688.326</b>	<b>(63.992)</b>	<b>(205.820)</b>	<b>0</b>	<b>(55.468)</b>
<b>Samtæðureikningur A - hluta</b>	<b>(83.580)</b>	<b>(159.489)</b>	<b>75.909</b>	<b>4.499.700</b>	<b>2.862.529</b>	<b>962.302</b>	<b>631.665</b>	<b>43.204</b>	<b>(4.583.280)</b>	<b>(2.670)</b>	<b>(2.294.039)</b>	<b>(153.233)</b>	<b>(3.361)</b>	<b>(1.449.157)</b>	<b>(205.820)</b>	<b>(317.156)</b>	<b>(137.843)</b>
<b>Sjóðir í B - hluta</b>																	
Hafnarsjóður	(5.004)	970	(5.975)	122.279	0	0	122.018	261	(127.284)	(1.204)	(44.771)	(11.353)	0	(29.380)	(10.000)	0	(30.376)
Dvalar- og hjúkrunheimili	2.633	5.860	(3.227)	16.797	0	0	16.797	0	(14.164)	(1.554)	0	(2.947)	0	(2.947)	(2.404)	0	(7.260)
Félagsgjafir íbúðir	(5.293)	3.306	(8.599)	35.788	0	0	35.760	28	(41.081)	(4.922)	0	0	0	(13.482)	(7.593)	0	(15.084)
Frávella	1.069	4.898	(3.829)	56.129	0	0	56.129	0	(55.060)	(1.419)	(4.346)	0	0	(14.813)	(7.160)	0	(17.322)
Vatnsveita	2.444	9.275	(6.832)	44.994	0	0	44.706	288	(42.550)	(436)	(4.333)	0	0	(20.019)	(4.513)	0	(13.249)
Fræðasetur	(19.069)	(7.302)	(11.767)	0	0	0	0	0	(19.069)	0	0	(19,069)	0	0	0	0	0
Bilastæðisjóður	(127)	(7)	(120)	0	0	0	0	0	(127)	0	(123)	0	0	0	0	0	(4)
Innri viðskipti	0	0	0	(50.946)	(7.017)	0	(35.761)	(8.168)	50.946	7.017	0	0	0	261	0	0	35.500
<b>Sjóðir í B - hluta</b>	<b>(23.347)</b>	<b>17.001</b>	<b>(40.348)</b>	<b>225.042</b>	<b>(7.017)</b>	<b>0</b>	<b>239.648</b>	<b>(7.590)</b>	<b>(248.389)</b>	<b>(2.518)</b>	<b>(53.573)</b>	<b>(30.422)</b>	<b>0</b>	<b>(80.380)</b>	<b>(41.670)</b>	<b>0</b>	<b>35.500</b>
<b>Samantekinn ársreikningur samtals:</b>	<b>(106.927)</b>	<b>(142.488)</b>	<b>35.561</b>	<b>4.724.742</b>	<b>2.855.512</b>	<b>962.302</b>	<b>871.313</b>	<b>35.015</b>	<b>(4.831.669)</b>	<b>(5.188)</b>	<b>(2.347.612)</b>	<b>(183.655)</b>	<b>(3.361)</b>	<b>(1.529.537)</b>	<b>(247.490)</b>	<b>(281.656)</b>	<b>(233.170)</b>