

Suðurnesjabær
Ársreikningur
2020



Suðurnesjabær
Sunnubraut 4
250 Suðurnesjabæ
kt. 550518-1200

Suðurnesjabær

Ársreikningur

2020

Efnisyfirlit

Áritun bæjarstjórnar og bæjarstjóra	2
Áritun óháðs endurskoðanda	3-4
Rekstrarreikningur	5
Efnahagsreikningur	6-7
Yfirlit um sjóðstreymi	8
Skýringar	9-22
Yfirlýsing um stjórnarhætti og ófjárhagsl. uppl.	23

Áritun bæjarstjórnar og bæjarstjóra

Ársreikningur Suðurnesjabæjar er gerður í samræmi við sveitarstjórnarlög, lög um ársreikninga, reglugerð um bókhald, fjárhagsáætlanir og ársreikninga sveitarfélaga og auglýsingar ráðuneytis sveitarstjórnarmála um reikningsskil sveitarfélaga. Í ársreikningnum er gerð grein fyrir reikningsskilaaðferðum og þeim breytingum sem á þeim hafa orðið frá fyrra ári.

Starfsemin skiptist í A hluta annarsvegar og B hluta hinsvegar. Til A hluta (sveitarsjóður) telst starfsemi sem að hluta eða öllu leyti er fjármögnuð með skatttekjum en í B hluta eru fyrirtæki sem að hálfu eða meirihluta eru í eigu bæjarfélagsins og eru rekin sem fjárhagslega sjálfstæðar einingar sem eru: Hafnarsjóður, Félagslegar íbúðir, Fráveita, Vatnsveita, Íbúðir aldraðra, Fræðasetur og Bílastæðasjóður Suðurnesjabæjar.

Rekstrartekjur sveitarfélagsins á árinu námu um 4.313,7 milljónum króna samkvæmt samanteknum rekstrarreikningi fyrir A og B hluta en fjárhagsáætlun gerði ráð fyrir rekstrartekjum um 4.363,7 milljónum króna. Rekstrartekjur A-hluta námu um 4.098,1 milljón króna en fjárhagsáætlun gerði ráð fyrir rekstrartekjum um 4.130,5 milljónum króna.

Rekstrarniðurstaða sveitarfélagsins samkvæmt samanteknum rekstrarreikningi A og B hluta var jákvæð að fjárhæð um 9,6 milljónir króna en samkvæmt fjárhagsáætlun var gert ráð fyrir um 68 milljónum króna jákvæðri afkomu. Rekstrarafkoma A hluta var jákvæð að fjárhæð 40,8 milljónum króna en fjárhagsáætlun gerði ráð fyrir jákvæðri afkomu um 67 milljónir króna. Eigið fé sveitarfélagsins í árslok nam 4.079,7 milljónum króna samkvæmt efnahagsreikningi, en þar af nam eigið fé A hluta 4.429,6 milljónum króna.

Hlutfall reglulegra tekna af heildarskuldum og skuldbindingum er 64,88% hjá sjóðum A og B hluta, en var 66,01% árið 2019, hlutfallið hjá A hluta er 40,12% en var 40,13% árið 2019. Skv. 64. gr. 2. málsg. sveitarstjórnarlaga á þetta hlutfall ekki að vera hærra en 150%.

Covid-19 heimsfaraldurinn sem nú geisar hefur haft veruleg áhrif á mörgum sviðum þar með talið efnahagsleg og ekki er ljóst hver endanleg áhrif faraldursins verða, s.s. vegna óvissu um hve lengi hann mun vara og hver áhrifin verða eftir að honum lýkur. Sjá nánar í skýringu 19.


Íbúafjöldi í Suðurnesjabæ 1. desember 2020 var 3649 og var fjölgun um 61 einstakling frá fyrra ári.

Í samræmi við lög um ársreikninga birtir sveitarfélagið yfirlýsingu um stjórnarhætti og ófjárhagslegar upplýsingar. Framangreindar upplýsingar eru settar fram í fylgiskjali við ársreikninginn, Yfirlýsing um stjórnarhætti og ófjárhagsleg upplýsingagjöf.


Ársreikningur Suðurnesjabæjar fyrir árið 2020 er tilbúinn til endurskoðunar og afgreiðslu í bæjarstjórn.

Suðurnesjabær 24. mars 2021

Bæjarstjóri:





Bæjarráð:



Bæjarstjórn Suðurnesjabæjar staðfestir hér með ársreikning Suðurnesjabæjar fyrir árið 2020 með undirritun

Suðurnesjabær 5. maí 2021

Bæjarstjórn:



Áritun óháðs endurskoðanda

Til bæjarstjórnar Suðurnesjabæjar

Álit

Við höfum endurskoðað meðfylgjandi ársreikning Suðurnesjabæjar fyrir árið 2020. Ársreikningurinn hefur að geyma ársreikning fyrir A hluta starfsemi sveitarfélagsins og ársreikning fyrir A og B hluta. Hann greinist í rekstrarreikning, efnahagsreikning, yfirlit um sjóðstreymi, upplýsingar um mikilvægar reikningssskilaaðferðir og aðrar skýringar.

Það er álit okkar að ársreikningurinn gefi glögga mynd af afkomu Suðurnesjabæjar á árinu 2020, efnahag þess 31. desember 2020 og breytingu á handbæru fé á árinu 2020, í samræmi við lög um ársreikninga og settar reikningssskilareglur.

Grundvöllur fyrir álit

Endurskoðað var í samræmi við alþjóðlega endurskoðunarstaðla. Ábyrgð okkar samkvæmt þeim stöðlum er nánar lýst í kaflanum um ábyrgð endurskoðanda hér að neðan. Við erum óháð Suðurnesjabæ í samræmi við alþjóðlegar siðareglur og settar siðareglur fyrir endurskoðendur á Íslandi og höfum við uppfyllt ákvæði þeirra. Við teljum að við endurskoðunina höfum við aflað nægilegra og viðeigandi gagna til að byggja álit okkar á.

Aðrar upplýsingar

Bæjarstjórn og bæjarstjóri bera ábyrgð á öðrum upplýsingum. Aðrar upplýsingar innifela skýrslu bæjarstjórnar og bæjarstjóra og yfirlýsingu um stjórnarhætti og ófjárhagslegar upplýsingar.

Álit okkar á ársreikningnum nær ekki yfir aðrar upplýsingar og við ályktum hvorki um, né veitum staðfestingu á efni þeirra ef frá er talin sú staðfesting varðandi skýrslu bæjarstjórnar og bæjarstjóra sem fram kemur hér að neðan.

Í tengslum við endurskoðun okkar berum við ábyrgð á að lesa framangreindar aðrar upplýsingar og skoða hvort þær séu í verulegu ósamræmi við ársreikninginn eða þekkingu okkar sem við höfum aflað við endurskoðunina eða virðast að öðru leyti innifela verulegar skekkjur. Ef við komumst að þeirri niðurstöðu, byggt á þeirri vinnu sem við höfum framkvæmt, að það séu verulegar skekkjur í öðrum upplýsingum ber okkur að skýra frá því. Það er ekkert sem við þurfum að skýra frá hvað þetta varðar.

Í samræmi við ákvæði 2. mgr. 104 gr. laga nr. 3/2006 um ársreikninga staðfestum við samkvæmt okkar bestu vitund að í skýrslu bæjarstjórnar og bæjarstjóra sem fylgir ársreikningi þessum eru veittar þær upplýsingar sem þar ber að veita í samræmi við lög um ársreikninga og koma ekki fram í skýringum.

Ábyrgð bæjarstjórnar og bæjarstjóra á ársreikningnum

Bæjarstjórn og bæjarstjóri eru ábyrg fyrir gerð og framsetningu ársreikningsins í samræmi við lög um ársreikninga og reglur um reikningssskil sveitarfélaga. Bæjarstjórn og bæjarstjóri eru einnig ábyrg fyrir því innra eftirliti sem nauðsynlegt er varðandi gerð og framsetningu ársreikningsins, þannig að hann sé án verulegra annmarka, hvort sem er vegna sviksemi eða mistaka.

Við gerð ársreikningsins ber bæjarstjórn og bæjarstjóra að leggja mat á rekstrarhæfi sveitarfélagsins og upplýsa, eftir því sem við á, um þætti er varða rekstrarhæfi og miða grundvöll reikningssskilanna við áframhaldandi rekstrarhæfi nema það sé ekki lengur til staðar.

Áritun óháðs endurskoðanda

Ábyrgð endurskoðanda á endurskoðun ársreikningsins

Markmið okkar er að afla nægjanlegrar vissu um að ársreikningurinn sé án verulegra annmarka, hvort sem er af völdum sviksemi eða mistaka og að gefa út áritun sem felur í sér álit okkar.

Nægjanlega vissu er þó ekki trygging þess að endurskoðun framkvæmd í samræmi við alþjóðlega endurskoðunarstaðla muni uppgötva allar verulegar skekkjur séu þær til staðar. Skekkjur geta orðið vegna mistaka eða sviksemi og eru álitnar verulegar ef þær gætu haft áhrif á fjárhagslega ákvarðanatöku notenda ársreikningsins, einar og sér eða samanlagðar.


Endurskoðun okkar í samræmi við alþjóðlega endurskoðunarstaðla byggir á faglegri dómgreind og beitum við gagnrýnni hugsun við endurskoðunina. Við framkvæmum einnig eftirfarandi:

- Greinum og metum hættuna á verulegri skekkju í ársreikningnum, hvort sem er vegna mistaka eða sviksemi, hönnum og framkvæmum endurskoðunaraðgerðir til að bregðast við þeim hættum og öflum endurskoðunargagna sem eru nægjanleg og viðeigandi til að byggja álit okkar á. Hættan á að uppgötva ekki verulega skekkju vegna sviksemi er meiri en að uppgötva ekki skekkju vegna mistaka, þar sem sviksemi getur fallið í sér samsæri, skjalafals, misvísandi framsetningu ársreiknings, að einhverju sé viljandi sleppt eða að farið sé framhá innri eftirlitsaðgerðum.
- Öflum skilnings á innra eftirliti, sem snertir endurskoðunina, í þeim tilgangi að hanna viðeigandi endurskoðunaraðgerðir, en ekki í þeim tilgangi að veita álit á virkni innra eftirlits félagsins.
- Metum hvort reikningsskilaaðferðir sem notaðar eru, og tengdar skýringar, séu viðeigandi og hvort reikningshaldslegt mat stjórnenda sé raunhæft
- Ályktum um notkun stjórnenda á forsendunni um rekstrarhæfi og metum á grundvelli endurskoðunarinnar hvort verulegur vafi leiki á rekstrarhæfi eða hvort aðstæður séu til staðar sem gætu valdið verulegum efasemdum um rekstrarhæfi. Ef við teljum að verulegur vafi leiki á rekstrarhæfi ber okkur að vekja sérstaka athygli á viðeigandi skýringum ársreikningsins í áritun okkar. Ef slíkar skýringar eru ófullnægjandi þurfum við að víkja frá fyrirvaralausri áritun. Niðurstaða okkar byggir á endurskoðunargögnum sem aflað er fram að dagsetningu áritunar okkar. Engu að síður geta atburðir eða aðstæður í framtíðinni valdið óvissu um rekstrarhæfi félagsins.
- Metum í heild sinni hvort ársreikningurinn gefi glögga mynd af undirliggjandi viðskiptum og atburðum, metum framsetningu, uppbyggingu, innihald og þar með talið skýringar við ársreikninginn með tilliti til glöggrar myndar.

Okkur ber skylda til að upplýsa bæjarstjórn meðal annars um áætlað umfang og tímasetningu endurskoðunarinnar og veruleg atriði sem komu upp í endurskoðun okkar, þar á meðal verulega annmarka á innra eftirlit sem komu fram í endurskoðuninni, ef við á.

Suðurnesjabær 5. maí 2021

Deloitte ehf.


Jónas Gestur Jónasson
endurskoðandi


Kristján Þór Ragnarsson
endurskoðandi

Rekstrarreikningur ársins 2020

Skýr.	A hluti			A og B hluti			
	2020	Áætlun 2020	2019	2020	Áætlun 2020	2019	
Skatttekjur án framlaga jöfnunarsjóða ...	3	2.690.182	2.809.904	2.584.400	2.683.229	2.809.904	2.577.684
Framlag úr jöfnunarsjóði	3	863.899	827.122	766.329	863.899	827.122	766.329
Aðrar tekjur	3	544.040	493.503	461.556	766.572	726.709	670.685
		<u>4.098.121</u>	<u>4.130.529</u>	<u>3.812.284</u>	<u>4.313.699</u>	<u>4.363.735</u>	<u>4.014.698</u>
Laun og launatengd gjöld.....	4	(2.044.017)	(2.014.717)	(1.800.047)	(2.102.886)	(2.059.736)	(1.848.916)
Breyting lífeyrisskuldbindinga	4	(92.213)	(86.406)	(85.946)	(111.098)	(101.783)	(100.886)
Annar rekstrarkostnaður		<u>(1.618.936)</u>	<u>(1.677.529)</u>	<u>(1.591.839)</u>	<u>(1.674.091)</u>	<u>(1.738.265)</u>	<u>(1.635.898)</u>
		<u>(3.755.166)</u>	<u>(3.778.652)</u>	<u>(3.477.832)</u>	<u>(3.888.075)</u>	<u>(3.899.784)</u>	<u>(3.585.700)</u>
Rekstrarafkoma fyrir afskriftir		342.955	351.877	334.452	425.625	463.951	428.998
Afskriftir fastafjármuna	7	<u>(194.292)</u>	<u>(191.008)</u>	<u>(187.068)</u>	<u>(237.200)</u>	<u>(232.950)</u>	<u>(225.298)</u>
Rekstrarafkoma fyrir fjármagnsliði		148.663	160.869	147.384	188.425	231.001	203.699
Fjármunatekjur	5	47.934	24.927	44.561	40.961	33.334	39.162
Fjármagnsgjöld	5	<u>(155.807)</u>	<u>(118.878)</u>	<u>(145.568)</u>	<u>(219.798)</u>	<u>(196.359)</u>	<u>(205.636)</u>
Rekstrarafkoma ársins		<u>40.790</u>	<u>66.918</u>	<u>46.377</u>	<u>9.587</u>	<u>67.976</u>	<u>37.225</u>

Efnahagsreikningur 31. desember 2020

Eignir	Skýr.	A hluti		A og B hluti	
		31.12.2020	31.12.2019	31.12.2020	31.12.2019
Varanlegir rekstrarfjármunir					
Lóðir og lendur	7	1.143.652	1.107.753	1.143.652	1.107.753
Fasteignir	7	3.901.259	3.857.025	4.184.780	4.149.821
Veitukerfi	7	0	0	525.243	514.198
Hafnarmannvirki	7	11.809	13.210	136.654	135.315
Gatnakerfi	7	920.239	826.579	920.239	826.579
Áhöld og tæki	7	127.546	136.753	140.412	148.790
		<u>6.104.506</u>	<u>5.941.319</u>	<u>7.050.981</u>	<u>6.882.455</u>
Áhættufjármunir og langtímakröfur					
Eignarhlutar í félögum	8	235.254	235.285	235.254	235.285
Langtímakröfur á eigin fyrirtæki B		80.766	80.928	0	0
Aðrar langtímakröfur	9	3.930	3.846	3.930	3.846
Fyrirframgreitt vegna lífeyrisgreiðslu	17	149.506	155.729	149.506	155.729
		<u>469.456</u>	<u>475.787</u>	<u>388.690</u>	<u>394.859</u>
		<u>6.573.962</u>	<u>6.417.106</u>	<u>7.439.671</u>	<u>7.277.314</u>
Veltufjármunir					
Óinnheimtar tekjur og viðskiptakröfur	10	211.634	254.126	226.391	264.719
Aðrar skammtímakröfur	10	116.523	81.863	140.986	106.459
Viðskiptakröfur á eigin fyrirtæki B		240.063	171.109	0	0
Fyrirframgreitt vegna lífeyris	17	6.222	6.222	6.222	6.222
Sjóður og bankainnistæður	10	748.212	499.064	748.265	499.585
		<u>1.322.654</u>	<u>1.012.384</u>	<u>1.121.864</u>	<u>876.986</u>
Eignir		<u>7.896.616</u>	<u>7.429.490</u>	<u>8.561.535</u>	<u>8.154.300</u>

Efnahagsreikningur 31. desember 2020

Eigið fé og skuldir	Skýr.	A hluti		A og B hluti	
		31.12.2020	31.12.2019	31.12.2020	31.12.2019
Eigið fé					
Óráðstafað eigið fé	11	4.429.561	4.386.382	4.079.682	4.067.707
		<u>4.429.561</u>	<u>4.386.382</u>	<u>4.079.682</u>	<u>4.067.707</u>
Skuldbindingar					
Lífeyrisskuldbinding	12	873.696	820.452	1.028.398	963.515
Leiguskuldir	14	99.672	102.871	99.672	102.871
Búseturéttur		0	0	12.728	12.492
		<u>973.367</u>	<u>923.323</u>	<u>1.140.798</u>	<u>1.078.878</u>
Langtímaskuldir					
Skuldir við lánastofnanir	13	1.922.729	1.670.837	2.722.003	2.503.655
		<u>1.922.729</u>	<u>1.670.837</u>	<u>2.722.003</u>	<u>2.503.655</u>
Skammtímaskuldir					
Næsta árs afborgun lífeyrisskuldbindingar	12	32.581	30.163	38.350	35.437
Næsta árs afborganir langtímaskulda	13	195.089	115.640	257.707	175.540
Næsta árs afborganir leiguskulda	14	6.634	6.107	6.634	6.107
Skuldir við eigin fyrirtæki B		32.935	22.165	0	0
Aðrar skammtímaskuldir	15	303.720	274.873	316.360	286.977
		<u>570.959</u>	<u>448.948</u>	<u>619.051</u>	<u>504.060</u>
Skuldir		<u>3.467.055</u>	<u>3.043.108</u>	<u>4.481.853</u>	<u>4.086.593</u>
Eigið fé og skuldir		<u><u>7.896.616</u></u>	<u><u>7.429.490</u></u>	<u><u>8.561.535</u></u>	<u><u>8.154.300</u></u>

Yfirlit um sjóðstreymi ársins 2020

Skýr.	A hluti			A og B hluti		
	2020	Áætlun 2020	2019	2020	Áætlun 2020	2019
Rekstrarhreyfingar						
Rekstrarafkoma ársins	40.790	66.918	46.377	9.587	67.976	37.225
Afskriftir	6	194.292	191.008	187.068	237.200	225.298
Söluhagnaður fastafjármuna		(469)	(1.643)	(469)	0	(1.643)
Breyting á lífeyrisskuldbindingu	12	85.073	27.141	75.615	103.958	90.556
Verðbætur af skuldum og eignum		64.319	57.140	47.245	98.551	70.917
Veltufé frá rekstri		384.005	342.207	354.663	448.827	422.353
Óinnheimtar tekjur, breyting	10	42.492	0	(16.824)	42.492	0
Rekstartengdar eignir, breyting	10	(34.659)	0	18.617	(38.691)	0
Rekstartengdar skuldir, breyting	15	35.015	0	(110.312)	35.989	0
Greitt vegna lífeyrisskuldbindingar	12	(29.411)	(8.000)	(27.337)	(36.161)	(33.572)
Handbært fé frá rekstri		397.441	334.207	218.807	452.456	296.654
Fjárfestingahreyfingar						
Varanlegir rekstrarfjármunir	7	(355.090)	(412.700)	(274.863)	(403.337)	(373.574)
Seldir eignarhlutar		500	(15.000)	0	500	0
Fyrirframgreitt vegna lífeyrisgreiðslu		6.222	6.221	6.222	6.222	6.222
		(348.368)	(421.479)	(268.641)	(396.615)	(367.352)
Fjármögnunarhreyfingar						
Afborganir langtímaskulda		(93.128)	(124.517)	(112.505)	(158.387)	(170.765)
Afborganir af leiguskuldbindingu		(6.183)	0	(5.752)	(6.183)	0
Nýjar langtímaskuldir		357.408	400.000	0	357.408	400.000
Staða eigin fyrirtækja, breyting		(58.022)	(88.691)	(62.536)	0	0
		200.075	186.792	(180.793)	192.838	214.662
Hækkun (lækkun) handbærs fjár		249.148	99.520	(230.627)	248.679	100.058
Handbært fé í upphafi árs		499.064	499.064	729.691	499.585	499.585
Handbært fé í lok árs		748.212	598.584	499.064	748.265	499.585

Skýringar

1. Almennar upplýsingar

Starfsemi sveitarfélagsins er skipt í A og B-hluta. Til A-hluta telst sveitarsjóður, sem er Aðalsjóður sveitarfélagsins auk annarra sjóða og stofnana er sinna starfsemi sem að hluta eða öllu leyti eru fjármögnuð með skatttekjum, en auk Aðalsjóðs er um að ræða Eignarsjóð, Þjónustumiðstöð og Framtíðarsjóð.

Til B-hluta teljast stofnanir sveitarfélagsins og fyrirtæki sem að hálfu eða meirihluta eru í eigu sveitarfélagsins og eru reknar sem fjárhagslega sjálfstæðar einingar. Þau fyrirtæki og stofnanir sem falla undir B-hluta eru: Hafnarsjóður, Félagslegar íbúðir, Fráveita, Vatnsveita, Íbúðir aldrafra, Fræðasetur og Bílastæðasjóður Suðurnesjabæjar.

Ársreikningur Suðurnesjabæjar fyrir árið 2020 hefur að geyma ársreikning sveitarsjóðs og samantekinn ársreikning A- og B -hluta.

Fjárhagsáætlun Suðurnesjabæjar, með viðaukum, fyrir árið 2020 er hluti ársreikningsins og er birt í rekstrarreikningi og yfirliti um sjóðstreymi.

2. Reikningsskilaaðferðir

Grundvöllur reikningsskilanna

Ársreikningurinn er gerður í samræmi við sveitarstjórnarlög, lög um ársreikninga, reglugerð um bókhald, fjárhagsáætlanir og ársreikninga sveitarfélaga og auglýsingar stjórnvalda um reikningsskil sveitarfélaga. Við gerð hans er í öllum meginatriðum fylgt sömu reikningsskilaaðferðum og á fyrra ári. Ársreikningurinn er gerður eftir kostnaðarverðsaðferð.

Ársreikningur sveitarsjóðs

Ársreikningur Bæjarsjóðs tekur til Aðalsjóðs, Eignarsjóðs og Framtíðarsjóðs. Í ársreikningnum eru öll veruleg innbyrðis viðskipti og viðskiptastöður á milli sjóða sem mynda Bæjarsjóð færð út.

Samantekinn ársreikningur

Samantekinn ársreikningur tekur til Bæjarsjóðs og B-hluta fyrirtækja þar sem eignarhlutur Bæjarsjóðs er meiri en 50% í árslok. Í samantekna ársreikningnum eru ársreikningarnir lagðir saman, en viðskipti og viðskiptastöður á milli Bæjarsjóðs og fyrirtækja sem mynda samantekna ársreikninginn eru jöfnuð út.

Eftirfarandi er samantekt á helstu reikningsskilaaðferðum sveitarfélagsins.

Mat og ákvarðanir

Við gerð ársreiknings þurfa stjórnendur, í samræmi við lög um ársreikninga, að taka ákvarðanir, meta og draga ályktanir sem hafa áhrif á eignir og skuldir á reikningsskiladegi, upplýsingar í skýringum og tekjur og gjöld. Við mat og ályktanir er byggt á reynslu og ýmsum öðrum þáttum sem taldir eru viðeigandi og mynda grundvöll þeirra ákvarðana sem teknar eru um bókfært verð eigna og skulda sem ekki liggur fyrir með öðrum hætti.

Breytingar á reikningshaldslegu mati eru færðar á því tímabili sem þær eiga sér stað.

Erlendir gjaldmiðlar

Viðskipti í erlendum gjaldmiðlum eru færð á gildandi gengi þess dags sem viðskiptin fara fram. Peningalegar eignir og skuldir í erlendum gjaldmiðlum eru færðar miðað við gengi í lok reikningsskiladags. Gengismunur sem myndast er færður í rekstrarreikning.

Innlausn tekna

Til skatttekna flokkast útsvar, fasteignaskattur og framlög úr Jöfnunarsjóði sveitarfélaga auk annarra tekna með skattígildi, svo sem lóðarleiga.

Útsvar er tekjufært samkvæmt staðgreiðsluskilgreinum og endanlegri álagningu ársins á undan, en aðrar skatttekjur eru tekjufærðar við álagningu þeirra.

Til lækkunar skatttekna eru færðar reiknaðar niðurfærslur til að mæta vanhöldum vegna vafasamra óinnheimtra skatttekna.

Álögð gatnagerðargjöld, heimæðargjöld og framlög frá Jöfnunarsjóði sveitarfélaga til stofnframkvæmda eru færð til lækkunar stofnverði viðkomandi eigna.

Tekjur af sölu vöru og þjónustu eru tekjufærðar þegar afhending vöru hefur farið fram og þjónusta verið innt af hendi.

Áfallnar vaxtatekjur eru færðar til tekna í samræmi við vaxtakjör viðkomandi eigna, en arðstekjur eru tekjufærðar þegar réttur til þeirra hefur skapast.

Hagnaður (tap) af sölu varanlegra rekstrarfjármuna er færður á meðal rekstrartekna/-gjalda, en hagnaður (tap) af sölu eignarhluta í félögum meðal fjármunatekna/-gjalda eða annarra tekna/gjalda.

Skráning gjalda

Gjöld sem stofnað er til við öflun tekna á tímabilinu eru færð sem rekstrarkostnaður. Gjöld sem stofnað er til á reikningsárinu en varða síðari reikningsár eru færð til eignar í efnahagsreikningi sem fyrirframgreiddur kostnaður. Gjöld sem varða reikningsárið en koma til greiðslu síðar, eru færð til skuldar sem áfallinn kostnaður í efnahagsreikningi.

2. Reikningsskilaaðferðir (framhald)

Fjármunatekjur og fjármagnsgjöld

Vaxtatekjur eru færðar fyrir viðkomandi tímabil í samræmi við viðeigandi höfuðstól og vaxtaþrósentu.

Fjármagnsgjöld eru færð í rekstrarreikning á því tímabili sem þau falla til. Lántökukostnaður er eignfærður og afskrifaður línulega yfir líftíma lánsins.

Viðskipti í öðrum myntum en íslenskum krónum eru umreiknuð yfir í krónur á gengi viðskiptadags. Gengismunur sem myndast við greiðslu skulda og innheimtu krafna er færður í rekstrarreikning. Peningalegar eignir og skuldir í erlendri mynt eru umreiknaðar miðað við gengi myntar árslok og er áfallinn gengismunur færður í rekstrarreikning á meðal fjármagnsliða.

Verðlags- og gengisviðmið

Eignir og skuldir, sem bundnar eru vísitölu eða gengi erlendra gjaldmiðla, eru færðar í ársreikninginn miðað við verðlag og gengi í árslok. Verðbætur og gengismunur sem myndast er færður í rekstrarreikningi.

Niðurfærsla eigna

Langtímakröfur, óinnheimtar skatttekjur og aðrar útistandandi skammtímakröfur hafa verið metnar með tilliti til tapsáhættu og niðurfærðar með óbeinni afskrift í ársreikningi. Ekki er hér um endanlega afskrift að ræða heldur er myndaður mótreykingur sem mæta á þeim kröfum sem kunna að tapast. Breyting á niðurfærslu sem þannig er ákveðin að teknu tilliti til endanlegra tapaðra krafna á árinu er færð í rekstrarreikning.

Varanlegir rekstrarfjármunir

Eignir eru skráðar meðal varanlegra rekstrarfjármuna þegar líklegt er að hagrænn ávinningur tengdur eigninni muni nýtast félaginu og hægt er að meta kostnað vegna eignarinnar með áreiðanlegum hætti. Varanlegir rekstrarfjármunir eru upphaflega skráðir á kostnaðarverði. Kostnaðarverð varanlegra rekstrarfjármuna samanstendur af kaupverði og öllum beinum kostnaði við að koma eigninni í tekjuhæft ástand.

Lóðir og lendur sem sveitarfélagið hefur leigutekjur af eru færðar á gangverði eða núvirði framtíðarleigutekna samkvæmt fyrirbyggjandi leigusamningum sé það lægra. Lóðir og lendur eru endurmetnar með reglubundnum hætti, og bókfært virði þeirra uppfært ef endurmetið verð þeirra er 5% umfram bókfært verð, sbr. álit reikningsskila og upplýsinganefndar 2/2010. Endurmat lóða og lendna er fært á eiginfjárreikning.

Afskriftir eru reiknaðar af stofnverði varanlegra rekstrarfjármuna að frádregnum framlögum til þeirra og gjaldfærðar línulegri afskrift á áætluðum nýtingartíma eignanna. Afskriftatími eigna hefst þegar eru teknar í notkun. Ef rekstrarfjármunur er enn í notkun eftir að afskriftartíminn er á enda, er skilið eftir niðurlagsverð sem samsvarar eins árs afskrift, en þó ekki meira en sem svarar til 10% af stofnverði. Áætlaður nýtingartími eignanna greinist þannig:

Fasteignir, lóðir og gatnakerfi	40 til 100 ár
Vatnslögn og veitukerfi	25 til 50 ár
Gatnakerfi	25 til 50 ár
Veitukerfi	10 til 50 ár
Vélar, áhöld og tæki	5 til 10 ár

Eignarhlutar í félögum

Eignarhlutar sveitarsjóðs í öðrum félögum eru færðir á kostnaðarverði í ársreikningi sveitarsjóðs og ekki er færð hlutdeild í afkomu þeirra í reikningsskilum hans þar sem fyrst og fremst er verið að draga fram ráðstöfun skatttekna í ársreikningi sveitarsjóðs.

Eignarhlutar B hluta fyrirtækja í öðrum félögum eru færðir á kostnaðarverði.

Langtímakröfur

Langtímakröfur eru færðar til eignar eins og lánakjör segja til um. Næsta árs og gjaldfallnar afborganir langtímakrafna eru færðar á meðal veltufjármuna. Kröfurnar eru niðurfærðar til þess að mæta vanefndum við innheimtu þeirra, sbr. kafla hér framar um niðurfærslu eigna.

Óinnheimtar skatttekjur og viðskiptakröfur

Óinnheimtar skatttekjur og viðskiptakröfur eru færðar á nafnverði að teknu tilliti til niðurfærslu. Niðurfærslan er ekki endanleg afskrift heldur er myndaður mótreykingur til að mæta huqsanlequ tapi sem kann að myndast í framtíðinni.

Handbært fé

Handbært fé félagsins samanstendur af sjóði og óbundnum bankainnstæðum.

Leiguskuldir

Við upphaflega skráningu skuldbindingar vegna leigusamninga er leiguskuld færð á gangvirði hinnar leigðu eignar eða núvirði lágmarksleigugreiðslna sé það lægra. Lágmarksleigugreiðslum er skipt í vaxtagjöld og afborganir.

Lágmarksleigugreiðslur eru þær greiðslur á samningstíma sem leigutaka er skylt að greiða eða kann að verða krafinn um, að undanskilinni skilyrtri leigu, sem og viðhaldi, þjónustukostnaði, tryggingum og sköttum sem leigusali greiðir.

Við útreikning á núvirði lágmarksleigugreiðslu er miðað við ávöxtunarkröfu leigusala ef það er gerlegt að ákvarða en annars miðað við lánskjör sveitarfélagsins af nýju fjármagni á þeim tíma sem samningur er gerður.

2. Reikningsskilaaðferðir (framhald)

Langtímaskuldir

Langtímaskuldir eru færðar á nafnverði að frádregnum afborgunum af höfuðstól og eru eftirstöðvar nafnverðs reiknaðar upp miðað við qildandi qenqi eða vísitölu í lok tímabilsins eftir því sem við á.

Skuldbindingar

Skuldbindingar eru færðar upp í efnahagsreikningi ef líklegt þykir að félagið verði fyrir fjárhagslegum útgjöldum í framtíðinni vegna tiltekins atburðar eða viðskipta og hægt er að meta fjárhæð hennar með áreiðanlegum hætti.

Skuldbindingar vegna vöruábyrgða eru færðar á söluþegi viðkomandi vara og metnar af stjórnendum m.t.t. áætlaðs fjárústreymis sem ábvráðirnar kunna að valda í framtíðinni.

Viðskiptaskuldir

Viðskiptaskuldir eru færðar á nafnverði að teknu tilliti til áfallins kostnaðar.

Fjárhagsáætlun

Fjárhagsáætlun bæjarfélagsins fyrir árið 2020 er birt sem samanburðarfjárhæðir í rekstrarreikningi, yfirliti um sjóðstreymi og skýrinum. Um er að ræða fjárhagsáætlun með viðaukum sem bæjarstjórn hefur samþykkt.

3. Rekstrartekjur

Rekstrartekjur greinast þannig:

	A hluti			A og B hluti		
	2020	Áætlun 2020	2019	2020	Áætlun 2020	2019
Útsvar og fasteignaskattur						
Útsvör	1.899.612	1.975.423	1.869.364	1.899.612	1.975.423	1.869.364
Fasteignaskattur	790.570	834.481	715.036	783.617	834.481	708.320
	<u>2.690.182</u>	<u>2.809.904</u>	<u>2.584.400</u>	<u>2.683.229</u>	<u>2.809.904</u>	<u>2.577.684</u>
Framlög Jöfnunarsjóðs						
Tekjujöfnunarframlag.....	0	0	0	0	0	0
Framlag v/fasteignaskatts.....	83.874	111.447	110.895	83.874	111.447	110.895
Grunnskólaframlag.....	294.431	269.566	197.784	294.431	269.566	197.784
Framlag v/sérþarfa fatlaðra.....	26.950	22.050	24.550	26.950	22.050	24.550
Framlag v/nýbúafraeðslu.....	13.050	12.300	9.880	13.050	12.300	9.880
Útgjaldajöfnunarframlag.....	332.926	324.209	319.440	332.926	324.209	319.440
Framlag v.tónlistarfræðslu.....	732	0	1.231	732	0	1.231
Framlög v/sameiningar.....	88.540	87.550	102.550	88.540	87.550	102.550
Frá Jöfnunarsjóði ósundurliðað.....	23.395	0	0	23.395	0	0
	<u>863.899</u>	<u>827.122</u>	<u>766.329</u>	<u>863.899</u>	<u>827.122</u>	<u>766.329</u>
Aðrar tekjur						
Þjónustutekjur.....	478.244	459.151	382.147	654.881	644.753	547.504
Lóðarleiga	51.988	32.210	59.996	51.988	32.210	59.996
Hagnaður af sölu eigna	0	0	1.643	0	0	1.643
Eignartekjur	13.808	2.142	17.770	59.702	49.746	61.542
	<u>544.040</u>	<u>493.503</u>	<u>461.556</u>	<u>766.572</u>	<u>726.709</u>	<u>670.685</u>
Rekstrartekjur samtals	<u>4.098.121</u>	<u>4.130.529</u>	<u>3.812.284</u>	<u>4.313.699</u>	<u>4.363.735</u>	<u>4.014.698</u>

Álagningarhlutföll

	2020	2019	
Útsvar	14,52%	14,52%	
Fasteignaskattar - íbúðarhúsnæði	0,295%	0,33%	A - flokkur
Fasteignaskattar - opinberar byggingar	1,32%	1,32%	B - flokkur
Fasteignaskattar - atvinnuhúsnæði og óbyggt land	1,65%	1,65%	C - flokkur

Skýringar

4. Laun og annar starfsmannakostnaður

Laun og launatengd gjöld greinast þannig:

	A hluti			A og B hluti		
	2020	Áætlun 2020	2019	2020	Áætlun 2020	2019
Laun	1.689.124	1.665.490	1.473.436	1.737.507	1.701.060	1.516.417
Launatengd gjöld	354.893	349.227	326.611	365.378	358.676	332.499
Breyting á lífeyrisskuldbindingu	92.213	86.406	85.946	111.098	101.783	100.886
	<u>2.136.229</u>	<u>2.101.123</u>	<u>1.885.993</u>	<u>2.213.983</u>	<u>2.161.519</u>	<u>1.949.802</u>
	<u>2020</u>	<u>2019</u>	<u>2018</u>	<u>2017</u>	<u>2016</u>	<u>2015</u>
Ársverk í árslok	199	188				
					<u>2020</u>	<u>2019</u>
Laun og launatengd gjöld bæjarstjórnar og bæjarstjóra					74.515	66.127

5. Fjármunatekjur og fjármagnsgjöld

Fjármunatekjur greinast þannig:

	A hluti			A og B hluti		
	2020	Áætlun 2020	2019	2020	Áætlun 2020	2019
Vaxtatekjur af bankareikningum	4.918	7.065	11.883	4.956	7.065	12.122
Arður af hlutabréfaeign	2.407	0	9.691	2.407	0	9.691
Vaxtatekjur við eigin fyrirtæki	7.734	15.862	5.860	256	21.503	0
Aðrar vaxtatekjur	32.875	2.000	17.127	33.342	4.766	17.349
	<u>47.934</u>	<u>24.927</u>	<u>44.561</u>	<u>40.961</u>	<u>33.334</u>	<u>39.162</u>

Fjármagnsgjöld greinast þannig:

Vaxtagjöld af skammtímaskuldum	(402)	0	(823)	(402)	(2.776)	(823)
Vaxtagjöld og verðbætur af langt.	(142.519)	(116.644)	(129.760)	(207.115)	(189.831)	(190.377)
Vaxtagjöld við eigin fyrirtæki	(1.102)	(1.574)	(835)	(256)	2.189	0
Önnur vaxtagjöld	(11.784)	(660)	(14.151)	(12.025)	(5.941)	(14.436)
	<u>(155.807)</u>	<u>(118.878)</u>	<u>(145.568)</u>	<u>(219.798)</u>	<u>(196.359)</u>	<u>(205.636)</u>
	<u>(107.873)</u>	<u>(93.951)</u>	<u>(101.007)</u>	<u>(178.837)</u>	<u>(163.025)</u>	<u>(166.474)</u>

Skýringar

6. Rekstur málaflokka og fyrirtækja í samanburði við fjárhagsáætlun

Rekstur málaflokka greinist þannig:

	2020	Áætlun 2020	2019
Skatttekjur	3.647.969	3.669.236	3.452.097
Félagsþjónusta	(344.887)	(417.576)	(397.342)
Fræðslu- og uppeldismál	(2.082.314)	(2.086.018)	(1.898.969)
Meningarmál	(64.339)	(72.468)	(85.362)
Æskulýðs- og íþróttamál	(453.540)	(429.096)	(387.292)
Brunamál og almannavarnir	(69.960)	(69.888)	(61.763)
Hreinlætismál	(821)	(2.927)	(2.290)
Skipulags- og byggingarmál	(81.937)	(83.127)	(74.977)
Umferðar- og samgöngumál	(157.144)	(153.843)	(151.474)
Umhverfismál	(71.473)	(68.424)	(67.559)
Atvinnumál	(35.310)	(37.045)	(40.864)
Framlög til B-hluta stofnanir	(35.500)	(35.500)	(35.500)
Sameiginlegur kostnaður	(298.477)	(298.979)	(277.509)
Breyting lífeyrisskuldbindinga	(92.213)	(86.406)	(85.946)
Óvenjulegir liðir	(13.146)	(12.550)	(47.909)
Fjármunatekjur og fjármagnsgj.	(81.095)	(119.700)	(81.253)
Aðalsjóður samtals	(234.188)	(304.311)	(243.912)
A-hluta stofnanir:			
Eignasjóður	255.661	363.188	284.689
Framtíðarsjóður	19.317	8.041	5.600
A hluti samtals	40.790	66.918	46.377
B-hluta stofnanir:			
Hafnarsjóður	(27.675)	(14.902)	(6.957)
Íbúðir aldraðra	4.937	4.627	4.296
Félagslegar íbúðir	1.589	1.963	(3.287)
Fráveita	(743)	5.901	1.519
Vatnsveita	1.328	10.393	3.340
Fræðarsetur	(10.513)	(6.919)	(7.891)
Bílastæðasjóður	(126)	(5)	(172)
B-hluti samtals	(31.203)	1.058	(9.152)
A og B hluti samtals	9.587	67.976	37.225

Skýringar

7. Varanlegir rekstrarfjármunir og afskriftir

Sveitarsjóður

	Fasteignir og byggingarland	Lóðir og lendur	Veitur- og gatnakerfi	Áhöld og tæki	Samtals
Kostnaðarverð					
Staða í ársbyrjun	5.342.233	1.153.549	1.405.372	405.796	8.306.949
Leiðr. staða 1.1. vegna endurmats	0	2.389	0	0	
Staða í ársbyrjun eftir leiðréttingu	5.342.233	1.155.937	1.405.372	405.796	8.309.338
Eignfært á árinu	147.917	47.969	149.795	10.510	356.192
Selt og aflagt á árinu	(2.500)	0	0	0	(2.500)
Staða í árslok	5.487.650	1.203.906	1.555.168	416.306	8.663.029

Afskriftir

Staða í ársbyrjun	1.471.998	45.796	578.793	269.043	2.365.630
Afskrift ársins	103.776	14.458	56.135	19.717	194.086
Selt og aflagt á árinu	(1.193)	0	0	0	(1.193)
Staða í árslok	1.574.581	60.254	634.928	288.759	2.558.523

Bókfært verð

Bókfært verð í ársbyrjun	3.870.235	1.107.753	826.579	136.753	5.941.319
Bókfært verð í árslok	3.913.068	1.143.652	920.239	127.546	6.104.506

Afskriftarhlutföll 0-20% 0-4% 4% 5-20%

A og B hluti

	Fasteignir og byggingarland	Lóðir og lendur	Veitur- og gatnakerfi	Áhöld og tæki	Samtals
Kostnaðarverð					
Staða í ársbyrjun	6.230.825	1.155.937	2.366.438	428.721	10.181.921
Leiðr. staða 1.1. vegna endurmats	0	2.389	0	0	
Staða í ársbyrjun eftir leiðréttingu	6.230.825	1.158.326	2.366.438	428.721	10.184.310
Eignfært á árinu	159.715	47.969	182.603	14.357	404.644
Selt og aflagt á árinu	(2.500)	0	(5.361)	0	(7.861)
Staða í árslok	6.388.041	1.206.295	2.543.680	443.078	10.581.094

Afskriftir

Staða í ársbyrjun	1.945.690	48.185	1.025.660	279.931	3.299.466
Afskrift ársins	122.110	14.458	77.897	22.735	237.200
Selt og aflagt á árinu	(1.193)	0	(5.361)	0	(6.553)
Staða í árslok	2.066.607	62.643	1.098.197	302.665	3.530.113

Bókfært verð

Bókfært verð í ársbyrjun	4.285.135	1.107.753	1.340.777	148.790	6.882.455
Bókfært verð í árslok	4.321.434	1.143.652	1.445.483	140.412	7.050.981

Afskriftarhlutföll 0-20% 0-4% 2-4% 5-20%

Fasteignamat og vátryggingamat eigna félagsins í árslok:

A og B hluta stofnanir

	Fasteignamat	Vátryggingamat	Bókfært verð
Leik og skólahúsnæði	1.756.370	4.212.680	2.951.761
Íbúðarhúsnæði	1.017.905	1.559.759	258.130
Aðrar fasteignir	622.255	1.736.503	974.889
Lóðir og lendur	1.194.440	0	1.143.652
Hafnarmannvirki	0	0	136.654
Samtals	4.590.970	7.508.942	5.465.086

Skýringar

7. Varanlegir rekstrarfjármunir og afskriftir (framhald)

Fjárfestingar

Fjárfesting í varanlegum rekstrarfjármunum á árinu 2020 greinist þannig:

	Fjárfesting 2020	Áætlun 2020
A hluti:		
Fasteignir:		
Leik og skólahúsnæði	138.390	208.000
Aðrar fasteignir	9.527	22.700
Lóðir og lendur	47.969	66.500
	<u>195.886</u>	<u>297.200</u>
Gatna- og umferðarmannvirki:		
Gatnaframkvæmdir	149.795	107.400
	<u>149.795</u>	<u>107.400</u>
Áhöld og búnaður:		
Búnaður	10.510	8.100
	<u>10.510</u>	<u>8.100</u>
A hluti	356.192	412.700
B hluti:		
Fasteignir		
Íbúðarhúsnæði	1.687	0
Hafnarmannvirki	10.112	4.400
	<u>11.798</u>	<u>4.400</u>
Vatnsveita		
Fráveita	32.807	94.000
	<u>32.807</u>	<u>94.000</u>
Áhöld og búnaður:		
Búnaður	3.847	3.900
	<u>3.847</u>	<u>3.900</u>
B hluti	48.453	102.300
Samtals A og B hluti	<u>404.644</u>	<u>515.000</u>

8. Eignarhlutar í félögum

	Hlutdeild	A og B hluti Nafnverð	Bókfært verð
Eignarhlutar í félögum:			
Bláa Lónið hf.	0,03%	217	344
Brunavarnir Suðurnesja bs.	14,69%	0	57.060
Eignarhaldsfélag Suðurnesja hf.	3,02%	15.340	26.302
Fasteignafélagið Sunnubraut 4 ehf.	34,25%	12.500	12.660
Garðskagi ehf.	9,20%	800	3.000
Heilsufélag Reykjaness ehf.	10,00%	100	100
Heilsufélagið Bláa Lónið	0,04%	272	510
Hreyfing Eignarhaldsfélag ehf.	0,04%	24	24
HS veitur hf.	0,09%	853	853
Landskerfi bókasafna hf.	0,76%	756	756
Lánasjóður sveitarfélaga ohf.	1,09%	54.500	96.562
Kalka sorpeyðingarstöð sf.	12,30%	0	47.513
Taramar ehf.	0,77%	4	2.229
Afskriftareikningur eignarhluta		<u>0</u>	<u>(12.660)</u>
		85.367	235.254

Breyting eignarhluta í félögum greinist þannig:	A hluti		A og B hluti	
	2020	2019	2020	2019
Staða í ársbyrjun	235.285	137.184	235.285	137.184
Keypt á árinu	0	98.133	0	98.133
Selt á árinu	(31)	(32)	(31)	(32)
Staða í árslok	<u>235.254</u>	<u>235.285</u>	<u>235.254</u>	<u>235.285</u>

Skýringar

9. Langtímakröfur

	A og B hluti	
	2020	2019
Staða í ársbyrjun	3.846	3.773
Verðbætur	84	72
	<u>3.930</u>	<u>3.846</u>

Langtímakröfur greinast þannig:

Búseturéttur (verðtryggður með vísitölu neysluverðs og fæst greiddur við innlausn íbúðar)	2.504	2.420
Aðrar langtímakröfur	<u>1.426</u>	<u>1.426</u>
	<u>3.930</u>	<u>3.846</u>

10. Aðrar peningalegar eignir

Óinnheimtar tekjur

	A hluti		A og B hluti	
	2020	2019	2020	2019
Óinnheimtar tekjur	134.423	120.872	134.423	120.872
Óbein niðurfærsla Útsvars	(119.600)	(107.300)	(119.600)	(107.300)
Útistandandi staðgreiðsla	141.148	146.521	141.148	146.521
Ógreidd fasteignagjöld	17.850	13.528	17.850	13.528
Aðrar óinnheimtar tekjur	48.584	89.509	63.841	104.024
Óbein niðurfærsla annarra tekna	<u>(10.771)</u>	<u>(9.005)</u>	<u>(11.271)</u>	<u>(12.926)</u>
	<u>211.634</u>	<u>254.126</u>	<u>226.391</u>	<u>264.719</u>

Niðurfærsla hefur verið reiknuð vegna krafna sem kunna að tapast. Niðurfærslan er byggð á mati stjórnenda og reynslu fyrri ára.

Aðrar skammtímakröfur

	A hluti		A og B hluti	
	2020	2019	2020	2019
Almennir viðskiptamenn	87.272	54.917	111.256	73.086
Virðisaukaskattur	22.877	16.791	22.877	22.631
Fyrirframgreidd laun	1.782	858	1.782	858
Fyrirframgreiddur kostnaður	935	2.320	935	2.320
Aðrar kröfur	<u>3.656</u>	<u>6.979</u>	<u>4.136</u>	<u>7.564</u>
	<u>116.523</u>	<u>81.863</u>	<u>140.986</u>	<u>106.459</u>

Handbært fé

Handbært fé félagsins samanstendur af óbundnum bankainnstæðum.

	A hluti		A og B hluti	
	2020	2019	2020	2019
Sjóður	298	156	298	156
Óbundnar bankainnstæður í íslenskum krónum	<u>747.914</u>	<u>498.908</u>	<u>747.966</u>	<u>499.430</u>
	<u>748.212</u>	<u>499.064</u>	<u>748.265</u>	<u>499.585</u>

11. Eigið fé

Eigið fé greinist þannig:

	A hluti	A og B hluti
Eigið fé 1.1.2019	4.107.883	3.798.360
Endurmat lóða og lenda	232.121	232.121
Rekstrarafkoma ársins	<u>46.377</u>	<u>37.225</u>
Eigið fé 1.1.2020	4.386.382	4.067.707
Leiðr. staða 1.1. vegna endurmats	<u>2.389</u>	<u>2.389</u>
Eigið fé 1.1.2020 eftir leiðréttingar	4.388.771	4.070.095
Rekstrarafkoma ársins	<u>40.790</u>	<u>9.587</u>
Eigið fé 31.12.2020	<u>4.429.561</u>	<u>4.079.682</u>

12. Lífeyrisskuldbinding

Á bæjarfélaginu hvílir lífeyrisskuldbinding vegna lífeyrisréttinda starfsmanna bæjarfélagsins hjá B-deild Lífeyrissjóðs starfsmanna ríkisins en um er að ræða réttindatengd kerfi í þessum sjóðum með bakábyrgð launagreiðanda. Skuldbindingin er færð á grundvelli tryggingafræðilegrar úttektar miðað við árslok 2020. Skuldbindingin fyrir Bæjarsjóð nemur alls um 876,6 milljónum króna í árslok 2020 og hefur hækkað um 56,6 milljónir króna frá fyrra ári. Skuldbinding fyrir B-hluta stofnanir nemur um 160,5 milljón króna í árslok 2020 og hefur hækkað um 12,1 milljónir króna frá fyrra ári. Greiddur lífeyrir á árinu er færður til lækkunar á lífeyrisskuldbindingunni.

Breyting á lífeyrisskuldbindingu á árinu 2020 greinist þannig:

	A hluti		A og B hluti	
	2020	2019	2020	2019
Lífeyrisskuldbindingar frá fyrra ári	850.615	802.336	998.952	941.968
Gjaldfært á árinu	85.073	75.615	103.958	90.556
Greitt vegna lífeyrisskuldbindingar á árinu	(29.411)	(27.337)	(36.161)	(33.572)
Lífeyrisskuldbindingar í árslok	906.277	850.615	1.066.748	998.952
Næsta árs afborganir lífeyrisskuldbindinga	(32.581)	(30.163)	(38.350)	(35.437)
Langtímahluti lífeyrisskuldbindinga í árslok 2020	873.696	820.452	1.028.398	963.515

Núvirði áætlaðra greiðslna vegna lífeyrisskuldbindingar greinist þannig á næstu ár:

	A hluti		A og B hluti	
	2020	2019	2020	2019
Árin 2021-2025 / 2020-2024	177.496	162.465	208.925	190.872
Árin 2026-2030 / 2025-2029	197.548	177.840	232.527	208.936
Árin 2031-2035 / 2030-2034	186.601	171.530	219.642	201.522
Síðar	344.631	338.779	405.654	397.623
	906.277	850.615	1.066.748	998.952

13. Langtímaskuldir

	A hluti		A og B hluti	
	2020	2019	2020	2019
Langtímaskuldir í íslenskum krónum	2.117.818	1.786.477	2.979.710	2.679.195
Skuldir við lánast. - næsta árs afb.	(195.089)	(115.640)	(257.707)	(175.540)
Langtímaskuldir í árslok	1.922.729	1.670.837	2.722.003	2.503.655

Afborganir af langtímaskuldum greinast þannig:

	A hluti		A og B hluti	
	2020	2019	2020	2019
Næsta árs afborganir	195.089	115.640	257.707	175.540
Afborganir 2022 / 2021	173.912	117.687	230.752	178.576
Afborganir 2023 / 2022	140.152	97.328	191.242	152.742
Afborganir 2024 / 2023	141.839	64.815	193.744	114.783
Afborganir 2025 / 2024	143.562	66.686	196.309	117.572
Afborganir síðar	1.323.265	1.324.320	1.909.956	1.939.981
	2.117.818	1.786.477	2.979.710	2.679.195

Skýringar

14. Leiguskuld

	A og B hluti	
	2020	2019
Leiguskuldir	106.306	108.978
Næsta árs afborganir leiguskulda	(6.634)	(6.107)
Langtímaskuldir í árslok	<u>99.672</u>	<u>102.871</u>
Afborganir af leiguskuld greinast þannig:		
	A og B hluti	
	2020	2019
Næsta árs afborganir	6.634	6.107
Afborganir 2022 / 2021	6.973	6.420
Afborganir 2023 / 2022	7.330	6.748
Afborganir 2024 / 2023	7.705	7.093
Afborganir 2025 / 2024	8.099	7.456
Afborganir síðar	69.565	75.154
	<u>106.306</u>	<u>108.978</u>

15. Aðrar peningalegar eignir

Næsta árs afborganir langtímaskulda

	A hluti		A og B hluti	
	2020	2019	2020	2019
Næsta árs afborganir langtímalána	195.089	115.640	257.707	175.540
Næsta árs afborganir leiguskulda	6.634	6.107	6.634	6.107
	<u>201.723</u>	<u>121.747</u>	<u>264.340</u>	<u>181.647</u>

Aðrar skammtímaskuldir

	A hluti		A og B hluti	
	2020	2019	2020	2019
Viðskiptaskuldir	91.002	90.059	91.002	90.112
Ógreiddur virðisaukaskattur	21	1.186	1.484	1.334
Ógreidd lóðarleiga	12.437	11.824	12.437	11.824
Ógreidd laun og launatengd gjöld	63.413	57.721	63.937	58.107
Ógreiddir áfallnir vextir	12.743	18.911	21.634	28.239
Ógreiddur fjármagnstekjuskattur	0	268	0	268
Ógreidd áfallin orlofsskuldbinding	107.155	86.808	108.917	88.996
Aðrar skammtímaskuldir	16.951	8.095	16.951	8.095
	<u>303.720</u>	<u>274.873</u>	<u>316.360</u>	<u>286.977</u>

16. Tengdir aðilar

Aðal- og varamenn í bæjarstjórn auk æðstu stjórnenda sveitarfélagsins eru skilgreindir sem tengdir aðilar sveitarfélagsins. Makar þessara aðila og ófjárráða börn og aðrir fjárhagslega háðir einstaklingar falla einnig undir skilgreininguna ásamt fyrirtækjum í eigu eða undir stjórn þessara aðila.

Öll viðskipti sveitarfélagsins við tengda aðila eru á sömu forsendum og þegar um ótengda aðila er að ræða og eru skilyrði og skilmálar viðskiptanna sambærileg og í viðskiptum við ótengda aðila. Við ákvörðun um viðskipti við tengda aðila er farið að hæfisreglum 20. gr. sveitarstjórnarlaga.

Skýringar

17. Fyrirframgreiðsla til Brúar lífeyrissjóðs

Samkomulag við Brú lífeyrissjóð vegna A deildar

Fyrirframgreidd framlög vegna uppgjörs við Brú lífeyrissjóð eru færð til eignar í efnahagsreikningi sem fyrirframgreiddur kostnaður. Sá hluti sem verður gjaldfærður á árinu 2021 er færður meðal veltufjármuna en það sem kemur til gjaldfærslu síðar er fært meðal fastafjármuna. Gjaldfærsla ársins er færð meðal launa og launatengdra gjalda í rekstrarreikningi.

Fyrirframgreiðsla greinist þannig í efnahagsreikningi 31.12.2020

	Jafnvægis sjóður	Lífeyrisauka- sjóður	Varúðar- sjóður	Samtals
A og B hluti				
Gjaldfærsla næsta árs færð meðal veltufjármuna	0	5.358	865	6.222
Langtímahluti fyrirframgreiðslu	0	136.177	13.329	149.506
Samtals eignfært í efnahagsreikningi	0	141.535	14.194	155.729

18. Skuldbindingar utan efnahagsreiknings

Bæjarsjóður Suðurnesjabæjar ber ábyrgð á heildarskuldum samrekinna stofnanna og fyrirtækja sveitarfélaga á Suðurnesjum í samræmi við eignarhluta bæjarins. Um er að ræða félögin Brunavarnir Suðurnesja bs., Kalka sorpeyðingarstöð sf., Samband sveitarfélaga á Suðurnesjum, Heilbrigðiseftirlit Suðurnesja og Dvalarheimili aldaðra á Suðurnesjum. Hlutfallsleg ábyrgð Suðurnesjabæjar í heildarskuldum er sem hér nemur:

	Hlutfallsleg ábyrgð	Hlutdeild í skuldum
Brunavarnir Suðurnesja bs.	14,69%	103.905
Kalka sorpeyðingarstöð sf.	12,30%	95.886
Samband sveitarfélaga á Suðurnesjum	14,69%	48.109
Heilbrigðiseftirlit Suðurnesja	14,69%	13.820
		<u>261.720</u>

19. Önnur atriði

Málefni Fræðaseturs - rannsóknir á sjávarbotndýrum

Á árinu 2013 lauk samvinnuverkefni Sandgerðisbæjar og verkefnastjórnar BioIce um rannsóknir á sjávarbotndýrum en starfsemin var innan B-hluta sjóðsins Fræðaseturs. Í árslok ársins 2020 nemur neikvætt eigið fé Fræðaseturs 113,1 milljónum króna (2019:102,6 m.kr.) en áfallin lífeyrisskuldbinding sjóðsins nemur 109,6 milljónum króna (2019: 100,2 m.kr.).

Kórónuveiran COVID-19

Mjög óvenjulegar aðstæður hafa nú skapast vegna Kórónuveirunnar Covid-19. Fjárhagsleg áhrif faraldursins á sveitarfélagið voru þó nokkur á árinu 2020 og fólust m.a. í lækun skatttekna, endurgreiðslu á þjónustugjöldum, lækun tekna íþróttamiðstöðva og auknum útgjöldum á ýmsum sviðum. Beinn kostnaður vegna vörukaupa tengdum Covid-19 og endurgreiðslna vegna þjónustu var 20 millj. kr. á árinu 2020. Veruleg óvissa er um hve lengi faraldurinn mun vara og hver áhrifin af honum munu verða eftir að honum lýkur. Það er þó mat stjórnenda sveitarfélagsins að ekki sé vafi um rekstarhæfi þess þrátt fyrir þetta.

Skýringar

20. Kennitölur

Í hlutfalli við rekstrartekjur:

	A hluti		A og B hluti	
	2020	Áætlun 2020	2020	Áætlun 2020
Skatttekjur	65,64%	68,03%	62,20%	64,39%
Framlög jöfnunarsjóðs	21,08%	20,02%	20,03%	18,95%
Skatttekjur samtals.....	86,72%	88,05%	82,23%	83,35%
Aðrar tekjur	13,28%	11,95%	17,77%	16,65%
	100,00%	100,00%	100,00%	100,00%
Laun og launatengd gjöld.....	(49,88%)	(48,78%)	(48,75%)	(47,20%)
Breyting lífeyrisskuldbindinga.....	(2,25%)	(2,09%)	(2,58%)	(2,33%)
Annar rekstrarkostnaður án afskrifta	(39,50%)	(40,61%)	(38,81%)	(39,83%)
Rekstrarniðurstaða fyrir afskriftir.....	8,37%	8,52%	9,87%	10,63%
Afskriftir.....	(4,74%)	(4,62%)	(5,50%)	(5,34%)
Fjármagnsliðir, nettó.....	(2,63%)	(2,27%)	(4,15%)	(3,74%)
Rekstrarniðurstaða.....	1,00%	1,62%	0,22%	1,56%
Handbært fé frá rekstri	9,70%	8,09%	10,49%	9,38%
Fjárfestingahreyfingar	(8,50%)	(10,20%)	(9,19%)	(12,00%)

Í þúsundum króna á íbúa:

Rekstur:				
Skatttekjur og jöfnunarsjóður.....	974	1.014	972	1.014
Aðrar tekjur.....	149	138	210	203
Rekstrartekjur samtals.....	1.123	1.151	1.182	1.216
Rekstrargjöld og fjármagnsliðir.....	(1.112)	(1.133)	(1.180)	(1.197)
Rekstrarniðurstaða ársins	11	19	3	19

Í þúsundum króna á íbúa:

	A hluti		A og B hluti	
	2020	2019	2020	2019
Efnahagur:				
Eignir.....	2.164	2.071	2.346	2.273
Eigið fé.....	1.214	1.223	1.118	1.134
Lífeyrisskuldbindingar.....	239	229	282	269
Skuldir með skuldbindingum.....	950	848	1.228	1.139
Skuldir án skuldbindinga.....	683	591	916	838

Aðrar lykiltölur:

Veltufjárhlutfall - veltufjármunir / skammtímaskuldir.....	2,32	2,26	1,81	1,74
Eiginfjárhlutfall - eigið fé / heildarfjármagn.....	56,09%	59,04%	47,65%	49,88%

Kostnaður per stöðugildi:	A og B hluti	
	2020	2019
Launakostnaður per stöðugildi.....	10.567	9.835
Annar rekstrarkostnaður per stöðugildi.....	8.413	8.702

Fimm ára yfirlit sveitarsjóðs:

	Árið 2020	Árið 2019	Árið 2018	Árið 2017	Árið 2016
Íbúafjöldi:					
Í ársbyrjun.....	3.588	3.480	3.383	3.207	
Breyting á árinu.....	61	108	97	176	
Í árslok.....	3.649	3.588	3.480	3.383	

Skýringar

20. Kennitölur (framhald)

Í hlutfalli við rekstrartekjur

	Árið 2020	Árið 2019	Árið 2018	Árið 2017	Árið 2016
Skatttekjur	65,64%	67,79%	65,99%		
Framlög jöfnunarsjóðs	21,08%	20,10%	20,31%		
Skatttekjur samtals.....	86,72%	87,89%	86,30%		
Aðrar tekjur	13,28%	12,11%	13,70%		
	100,00%	100,00%	100,00%		
Laun og launatengd gjöld.....	49,88%	47,22%	44,63%		
Breyting lífeyrisskuldbindinga	2,25%	2,25%	3,32%		
Annar rekstrarkostnaður.....	39,50%	41,76%	42,09%		
Rekstrarniðurstaða fyrir afskriftir.....	8,37%	8,77%	9,96%		
Afskriftir.....	4,74%	4,91%	5,01%		
Rekstrargjöld.....	96,37%	96,13%	95,05%		
Fjármagnsliðir, nettó.....	(2,63%)	(2,65%)	(3,38%)		
Rekstrarniðurstaða.....	1,00%	1,22%	1,57%		

Í þúsundum króna á íbúa:

Rekstur:

Skatttekjur.....	737	720	692		
Jöfnunarsjóður.....	237	214	213		
Aðrar tekjur.....	149	129	144		
	1.123	1.063	1.049	0	0

Laun og launatengd gjöld.....	(560)	(502)	(468)		
Breyting lífeyrisskuldbindinga.....	(25)	(24)	(35)		
Annar rekstrarkostnaður.....	(444)	(444)	(441)		
Fjármagnsliðir, nettó.....	(30)	(28)	(35)		
Afskriftir.....	(53)	(52)	(53)		
	(1.112)	(1.050)	(1.033)	0	0

Rekstrarafkoma samtals.....	11	13	16	0	0
-----------------------------	----	----	----	---	---

Efnahagur:

	Árið 2020	Árið 2019	Árið 2018	Árið 2017	Árið 2016
Eignir.....	2.164	2.071	2.091		
Eigið fé.....	1.214	1.223	1.180		
Lífeyrisskuldbindingar.....	267	257	253		
Skuldir með skuldbindingum.....	950	848	911		
Skuldir án skuldbindinga.....	683	591	658		

Sjóðstreymi:

Handbært fé frá rekstri.....	108,9	60,0	24,1		
------------------------------	-------	------	------	--	--

Aðrar lykiltölur:

Veltufjárhlutfall.....	2,32	2,26	2,15		
Eiginfjárhlutfall.....	56,09%	59,04%	56,45%		

Heildar skuldir og skuldbindingar A- og B- hluta skulu ekki vera hærri en 150% af reglulegum tekjum, skv 2 tölulið 64. gr. Sveitarstjórnarlaga.

	A hluti		A og B hluti	
	2020	2019	2020	2019
Rekstrarafkoma fyrir afskriftir og vexti (EBITDA).....	342.955	334.452	425.625	428.998
Framlegðarhlutfall rekstrar.....	8,37%	8,77%	9,87%	10,69%
Skuldahlutfall skv. reglum um fjárhagsl viðmið sveitarf.....	40,12%	40,13%	64,88%	66,01%
Skuldahlutfall.....	84,60%	79,82%	103,90%	101,79%

21. Samanburður rekstraráætlana

Í neðangreindu yfirliti er gerð grein fyrir rekstraráætlun fyrir árið 2020 samkvæmt upphaflega samþykktri fjárhagsáætlun sveitarfélagsins, samþykktum viðaukum og fjárhagsáætlun með viðaukum. Fjárhagsáætlun með viðaukum er birt í rekstrarreikningi og öðrum skýringum ársreikningsins til samanburðar við rauntölur ársins.

	A hluti			A og B hluti		
	Upphafleg fjárhags-áætlun	Viðaukar við fjárhags-áætlun	Fjárhags-áætlun með viðaukum	Upphafleg fjárhags-áætlun	Viðaukar við fjárhags-áætlun	Fjárhags-áætlun með viðaukum
Rekstrartekjur						
Útsvar og fasteignaskattur.....	2.809.904	0	2.809.904	2.809.904	0	2.809.904
Framlag úr jöfnunarsjóð.....	877.122	(50.000)	827.122	877.122	(50.000)	827.122
Aðrar tekjur.....	477.718	15.785	493.503	706.524	20.185	726.709
	<u>4.164.744</u>	<u>(34.215)</u>	<u>4.130.529</u>	<u>4.393.550</u>	<u>(29.815)</u>	<u>4.363.735</u>
Rekstrartekjur						
Laun og launatengd gjöld.....	(2.039.773)	(61.350)	(2.101.123)	(2.095.969)	(65.550)	(2.161.519)
Annar rekstrarkostnaður.....	(1.689.094)	11.565	(1.677.529)	(1.739.430)	1.165	(1.738.265)
Afskriftir.....	(191.008)	0	(191.008)	(232.950)	0	(232.950)
	<u>(3.919.875)</u>	<u>(49.785)</u>	<u>(3.969.660)</u>	<u>(4.068.349)</u>	<u>(64.385)</u>	<u>(4.132.734)</u>
Rekstrarniðurstaða án fjármunatekna og fjármagnsgjalda.....	244.869	(84.000)	160.869	325.201	(94.200)	231.001
Fjármunatekjur og fjármagnsgjöld.....	(84.151)	(9.800)	(93.951)	(153.225)	(9.800)	(163.025)
Rekstrarniðurstaða.....	<u>160.718</u>	<u>(93.800)</u>	<u>66.918</u>	<u>171.976</u>	<u>(104.000)</u>	<u>67.976</u>

22. Samanburður sjóðstreymisáætlana

Í neðangreindu yfirliti er gerð grein fyrir sjóðstreymisáætlun fyrir árið 2020 samkvæmt upphaflega samþykktri fjárhagsáætlun sveitarfélagsins, samþykktum viðaukum og fjárhagsáætlun með viðaukum. Fjárhagsáætlun með viðaukum er birt í sjóðstreymisyfirliti og öðrum skýringum ársreikningsins til samanburðar við rauntölur ársins.

	A hluti			A og B hluti		
	Upphafleg fjárhags-áætlun	Viðaukar við fjárhags-áætlun	Fjárhags-áætlun með viðaukum	Upphafleg fjárhags-áætlun	Viðaukar við fjárhags-áætlun	Fjárhags-áætlun með viðaukum
Rekstrarhreyfingar						
Rekstrarafkoma ársins.....	160.718	(93.800)	66.918	171.977	(104.001)	67.976
Afskriftir.....	191.008	0	191.008	232.950	0	232.950
Breyting á lífeyrisskuldbindingu.....	27.141	0	27.141	33.633	0	33.633
Verðbætur og gengismunur.....	47.340	9.800	57.140	72.817	9.800	82.616
	<u>426.207</u>	<u>(84.000)</u>	<u>342.207</u>	<u>511.377</u>	<u>(94.201)</u>	<u>417.175</u>
Veltufé frá rekstri						
Greitt vegna lífeyrisskuldbindingar....	(8.000)	0	(8.000)	(8.000)	0	(8.000)
	<u>418.207</u>	<u>(84.000)</u>	<u>334.207</u>	<u>503.377</u>	<u>(94.201)</u>	<u>409.175</u>
Fjárfestingahreyfingar						
Varanlegir rekstrarfjármunir.....	(421.000)	8.300	(412.700)	(515.000)	0	(515.000)
Eignarhlutir í félögum, breyting.....	(15.000)	0	(15.000)	(15.000)	0	(15.000)
Fyrirframgreitt vegna lífeyris.....	6.221	0	6.221	6.221	0	6.221
	<u>(429.779)</u>	<u>8.300</u>	<u>(421.479)</u>	<u>(523.779)</u>	<u>0</u>	<u>(523.779)</u>
Fjármögnunarahreyfingar						
Afborganir langtímaskulda.....	(124.517)	0	(124.517)	(185.338)	0	(185.338)
Nýjar langtímaskuldir	0	400.000	400.000	0	400.000	400.000
Skammtímakrafa á B hluta breyting	(70.191)	(18.500)	(88.691)	0	0	0
	<u>(194.708)</u>	<u>381.500</u>	<u>186.792</u>	<u>(185.338)</u>	<u>400.000</u>	<u>214.662</u>
Lækkun handbærs fjárs.....	(206.280)	305.800	99.520	(205.740)	305.799	100.058
Handbært fé í upphafi árs.....	680.901	(181.837)	499.064	681.655	(182.070)	499.585
Handbært fé í lok árs.....	<u>474.621</u>	<u>123.963</u>	<u>598.584</u>	<u>475.915</u>	<u>123.729</u>	<u>599.643</u>

Yfirlýsing um stjórnarhætti og ófjárhagslegar upplýsingar

Yfirlýsing um stjórnarhætti

Um stjórnarhætti sveitarfélagsins gilda sveitarstjórnarlög nr. 138/2011, með síðari breytingum, og samþykkt um stjórn sveitarfélagsins frá 7. maí 2018. Bæjarstjórn er kjörin í almennum kosningum af íbúum sveitarfélagsins á fjögurra ára fresti.

Bæjarstjórn ber ábyrgð á því að til staðar sé virkt kerfi innra eftirlits og það sé formlegt, skjalfest og sannreynt reglulega. Innra eftirlit á að vera til þess fallið að veita vissu um að sveitarfélagið nái árangri og skilvirkni í starfsemi í samræmi við markmið sveitarfélagsins, að það veiti áreiðanlegar og réttmætar fjárhagsupplýsingar til ytri aðila og það hlíti lögum og reglum sem gilda um starfsemina.

Um áhættustýringu er vísað til ákvæða í VII. kafla sveitarstjórnarlaga, s.s. um fjárstjórnarvald, bindandi áhrif ákvörðunar um fjárhagsáætlun ársins, ábyrgja meðferð fjármuna, miklar fjárfestingar og skuldbindingar og takmarkanir er varða veðsetningar og ábyrgðaveitingar. Sveitarfélagið fer að ákvæðum sveitarstjórnarlaga hvað þetta varðar.

Fjöldi fulltrúa í bæjarstjórn og nefndum, ráðum og stjórnnum á vegum sveitarfélagsins er tilgreindur í samþykkt um stjórn sveitarfélagsins sem aðgengileg er á heimasíðu þess. Á heimasíðunni má einnig sjá hverjir sitja í einstaka nefndum, ráðum og stjórnnum.

Í 2. tölul. 44. gr. sveitarstjórnarlaga kemur fram regla um kynjahlutföll í nefndum sem bæjarstjórn velur í. Sveitarfélagið gætir að þessum reglum við skipan í nefndir. Að því er bæjarstjórnina varðar ræðst samsetningin af röðum á framboðslista og niðurstöðum kosninga til sveitarstjórnar. Í bæjarstjórn eru 9 fulltrúar, þar af eru 5 karlar og 4 konur. Þar sitja nú fulltrúar með ólíkan bakgrunn og menntun.

Um siðareglur og góða starfshætti er fjallað um í 29. gr. sveitarstjórnarlaga. Siðareglur Suðurnesjabæjar eru í vinnslu.

Ófjárhagslegar upplýsingar

Samkvæmt sveitarstjórnarlögum nr. 138/2011 eru sveitarfélög sjálfstæð stjórnvöld sem er stjórnað af lýðræðislega kjörnum sveitarstjórnnum í umboð íbúa sveitarfélagsins. Sveitarfélagið sinnir þeim verkefnum sem því er falið lögum samkvæmt, m.a. varðandi fræðslu- og uppeldismál, félagsþjónustu, æskulýðs- og íþróttamál, menningarmál, hreinlætismál og umhverfismál. Jafnframt fylgir það kröfum sem gilda um starfsemi þess í öðrum lögum, s.s. stjórnarsýslulögum, lögum um jafna stöðu og jafnan rétt kvenna og karla og lögum um opinber innkaup. Einnig eru í gildi siðareglu, dags. 2. september 2014, sem settar hafa verið á grundvelli 29. gr. sveitarstjórnarlaga og aðgengilegar eru á heimasíðu sveitarfélagsins.

Engin frávik hafa verið greind af hálfu opinberra eftirlitsaðila eða endurskoðenda hvað varðar starfsemi sveitarfélagsins sem tengist umhverfis, félags- og starfsmannamálum, mannréttindamálum eða spillingar- og mútumálum.

Rekstraryfirlit ársins 2020

Aðalsjóður	Rekstrar- niðurstaða			Tækjur samntala				Rekstrargjöld samntala									
	Áætlun	Frávik		Skatttekjur	Framlög úr jöfnunarsjóð	Aðrar tækjur	Fjármuna- tækjur	Skattar og önnur opinber gjöld	Laun og annar starfsmanna kostnaður	Lífeyris- skuldbinding	Húsaleiga	Annar rekstrar- kostnaður	Afskriftir fasta- fjármuna	Styrkir og framlög	Fjármagns- gjöld		
00 - Skatttekjur	3.647.969	3.669.236	(21.267)	3.647.969	2.737.378	863.899	46.693	0	0	0	0	0	0	0	0		
02 - Félagsþjónusta	(344.887)	(417.576)	72.689	327.727	0	0	327.727	0	(67)	(419.990)	(26.284)	(117.811)	0	(108.462)	0		
04 - Fræðslu- og uppeldismál	(2.082.314)	(2.086.018)	3.704	54.352	0	0	54.352	0	(608)	(1.092.170)	(334.922)	(695.758)	0	(13.207)	0		
05 - Menningarmál	(64.339)	(72.468)	8.129	3.066	0	0	3.066	0	(101)	(10.298)	(27.471)	(22.453)	0	(7.081)	0		
06 - Æskulýðs- og íþróttamál	(453.540)	(429.096)	(24.444)	56.866	0	0	56.866	0	(896)	(255.878)	(106.120)	(94.594)	0	(52.918)	0		
07 - Brunamál og almannavarnir	(69.960)	(69.888)	(72)	0	0	0	0	0	0	0	(8.112)	0	0	(61.848)	0		
08 - Hreinlætismál	(821)	(2.927)	2.106	57.995	0	0	57.995	0	(52)	0	0	(54.667)	0	(4.097)	0		
09 - Skipulags- og byggingarmál	(81.937)	(83.127)	1.190	6.250	0	0	6.250	0	(8.225)	(39.860)	(7.645)	(32.457)	0	0	0		
10 - Umferðar- og samgöngumál	(157.144)	(153.843)	(3.301)	524	0	0	524	0	0	0	(103.593)	(54.076)	0	0	0		
11 - Umhverfismál	(71.473)	(68.424)	(3.049)	292	0	0	292	0	(68)	(7.799)	(20.712)	(40.079)	0	(3.107)	0		
13 - Atvinnumál	(35.310)	(37.045)	1.735	0	0	0	0	0	(28)	0	(18.044)	(1.781)	0	(15.457)	0		
20 - Framlög til B-hluta stofnana	(35.500)	(35.500)	0	0	0	0	0	0	0	0	0	0	0	(35.500)	0		
21 - Sameiginlegur kostnaður	(298.477)	(298.979)	502	12.110	0	0	12.110	0	0	(184.919)	(38.284)	(81.922)	0	(5.462)	0		
22 - Lífeyrisskuldbinding	(92.213)	(86.406)	(5.807)	0	0	0	0	0	0	(92.213)	0	0	0	0	0		
27 - Övenjulegir liðir	(13.146)	(12.550)	(596)	0	0	0	0	0	0	0	0	(13.146)	0	0	0		
28 - Fjármagnstekjur og fjármagnsgjöld	(81.095)	(119.700)	38.605	28.788	0	0	28.788	0	0	0	0	0	0	0	(109.884)		
Aðalsjóður samtals	(234.188)	(304.311)	70.123	4.195.940	2.737.378	863.899	565.875	28.788	(4.430.127)	(10.047)	(2.010.915)	(92.213)	(691.187)	(1.208.743)	0	(307.139)	(109.884)
Aðrir sjóðir í A - hluta																	
Eignasjóður	255.661	363.188	(107.527)	860.666	0	0	771.368	89.298	(605.005)	(39.617)	(33.102)	0	(43.113)	(159.488)	(194.292)	0	(135.392)
Framtíðarsjóður	19.317	8.041	11.276	19.696	0	0	19.696	0	(379)	0	0	0	0	0	0	0	(379)
Innri viðskipti	0	0	0	(930.247)	(47.196)	0	(793.203)	(89.848)	930.247	47.196	0	0	728.932	64.271	0	0	89.848
Aðrir sjóðir í A - hluta	274.978	371.229	(96.251)	(49.885)	(47.196)	0	(21.835)	19.146	324.863	7.578	(33.102)	0	685.819	(95.217)	(194.292)	0	(45.923)
Samstæðureikningur A - hluta	40.790	66.918	(26.128)	4.146.055	2.690.182	863.899	544.040	47.934	(4.105.265)	(2.469)	(2.044.017)	(92.213)	(5.368)	(1.303.961)	(194.292)	(307.139)	(155.807)
Sjóðir í B - hluta																	
Hafnarsjóður	(27.675)	(14.902)	(12.773)	107.550	0	0	107.084	466	(135.225)	(961)	(49.972)	(8.372)	0	(38.605)	(11.008)	0	(26.308)
Dvalar- og hjúkrunarheimili	4.937	4.627	310	16.215	0	0	16.215	0	(11.278)	(1.598)	0	0	0	(1.537)	(2.404)	0	(5.739)
Félagslegar íbúðir	1.589	1.963	(374)	36.327	0	0	36.293	34	(34.738)	(4.826)	0	0	0	(10.958)	(7.734)	0	(11.220)
Fráveita	(743)	5.901	(6.644)	55.335	0	0	55.335	0	(56.079)	(1.365)	(4.392)	0	0	(16.174)	(17.055)	0	(17.093)
Vatnsveita	1.328	10.393	(9.065)	43.565	0	0	42.719	846	(42.237)	(421)	(4.390)	0	0	(20.795)	(4.707)	0	(11.925)
Fræðasetur	(10.513)	(6.919)	(3.594)	0	0	0	0	0	(10.513)	0	0	0	0	0	0	0	0
Bílastæðasjóður	(126)	(5)	(121)	584	0	0	579	5	(709)	0	(115)	0	0	(563)	0	0	(31)
Innri viðskipti	0	0	0	0	0	0	0	0	0	0	0	0	0	0	0	0	0
Sjóðir í B - hluta	(31.203)	1.058	(32.261)	259.576	0	0	258.226	1.351	(290.780)	(9.170)	(58.869)	(18.885)	0	(88.632)	(42.908)	0	(72.316)
Samantekinn ársreikningur samtals:	9.587	67.976	(58.389)	4.405.631	2.690.182	863.899	802.266	49.285	(4.396.044)	(11.639)	(2.102.886)	(111.098)	(5.368)	(1.392.593)	(237.200)	(307.139)	(228.122)